

Integrity



Лекције наше младе љубазности у учионици подучавају вештине љубазности кроз комбинацију писмености, математике и науке, грађанства и музичке/покретне активности које дозвољавају наши најмлађи ученици имају прилику да истраже тежак апстракт концепте кроз разне конкретне прилике.

Ова јединица је четврта у нашој серији од шест јединица, која траје шест месеци. Ако ваша школа ради током целе године, овај циклус се може користити током друге половине године за ваше старије одељење од 4-6 година. Фокус у овом узрасту је изложеност три основне компоненте интегритета (поштење, поверење и љубазност) и довољно времена за вежбање вештина везаних за овај концепт.

Преглед јединице за интегритет

Овај пакет садржи све што ће вам требати да завршите ову четворонедељну јединицу. Ово је подељено на три основне компоненте:

- **Преглед јединице** Ово укључује снимак свега што је покривено у следећа четири домена учења:
 - **Писменост** Постоје 4 активности за читање наглас ПЛУС и за штампање
 - **Математика/Наука** Бројање, обрасци, експерименти итд.
 - **Држављанство/Друштвене студије** Наш тематски РАК лик водиће ученике кроз активности ИНТЕГРИТЕТА и ПОШТЕНОСТИ у заједници
 - **Музика и покрет** Риме, игре прстима, напеви, итд. за јачање ИНТЕГРИТЕТА
 - **ЈЕДАНПРОЈЕКАТ** ТАКОЋЕ ЈЕ УКЉУЧЕН СВАКЕ НЕДЕЉЕ!
- **Недељно Планови** Свака недеља укључује сва 4 домена и покрива следећеТеме:
 - Недеља 1: **Искреност, поштење, љубазност**
 - 2. недеља: **Искреност, поштење, љубазност**
 - 3. недеља: **Искреност, поверење, интегритет**
 - 4. недеља: **Искреност, поштење, манири**
- **Принтаблес** Сваки домен учења укључује најмање једну могућност за штампање која помаже у јачању концепта и вежбању основних финих и грубих моторичких вештина. Јединица ИНТЕГРИТИ укључује следеће:
 - И је за ИНТЕГРИТИ лист за бојење(**писменост**)
 - Креирање мозаика (**математика**)
 - Реконструкција слагалице прозора(**Критичко мишљење**)
 - Телефонска игра(**музика и покрет**)
 - **И још..!**

Integrity

РАК концепт: Интегритет	Читајте наглас / писменост	Математика/Н аука	Друштвене студије/ Држављанство РАК АНИМАЛ- Овца Изи и кокошка Хари	Музика и покрет
Недеља 1 Теме: Искреност, поштење, љубазност ПРОЈЕКАТ- Креирање мозаика	<i>Рутхие и не тако мала лаж од Лауре Ранкин</i> хттпс://иоуту.бе/крки бсццгКИ	Разврставање од најмањег до највећег медведа	Изи говори гомилу ситних лажи и Хари јој помаже да буде искрена.	Телефонска игра
2. недеља Теме: Искреност, поштење, љубазност ПРОЈЕКАТ- Књига саксија за цвеће	<i>Нисам то урадио!</i> од Суе Гравес хттпс://иоуту.бе/стЕм У9вЕрсК	Поправљање Виндовс Пуззле	Изи разбија вазу и Хари јој помаже да призна.	Хонести Ред Ровер
3. недеља Теме: Искреност, поверење, интегритет ПРОЈЕКАТ: Награда Покажи и реци истину	<i>Дечја књига о лажи</i> од Јои Берри хттпс://иоуту.бе/_У-К хВЛхс8о	Истина против лажи Црвено светло Зелено светло	Изи и Хари вежбају да показују и говоре истину.	Ми смо поштена песма
4. недеља Теме: Искреност, љубазност, манири ПРОЈЕКАТ:	<i>Бити Франк</i> од Донне В. Еарнхардт хттпс://иоуту.бе/ГкА Пид8ИјвА	Тхис вс. Тхат Кинд Хонести Гаме	Изи и Хари раде на томе да буду љубазни са својим речима.	Бе Кинд Игра прстију

Integrity Week 1

Тема: Искреност, поштење, љубазност

Књига недеље: *Рутхие и не тако мала лаж* од Лауре Ранкин

Материјали: Књига недеље, Медведи различитих величина, слово „Х“ за штампање (испод), мали квадрати од вишебојног папира, грађевински папир, лепак

Писменост



Објави

читати *Рутхие и не тако мала лаж* од Лауре Ранкин

Линк за читање наглас: <https://iouty.be/кркибсцигКИ>

Заједно разговарајте о Рутхиеној не тако малој лажи. Шта се дешава када она лаже? Како се то повећава док она измишља још лажи?

Математика и наука



Инспире

СОТИРАЊЕ МЕДВЕДА: Користећи бројање медведа различитих величина (или других предмета при руци), нека ученици поређају по величини од најмањег до највећег. Разговарајте о томе да мале, мале, мале лажи могу прерасти и прерасти у велике лажи ако не станемо и не кажемо истину!

Џитизенсхип & Социал Студиес



Оснажити

Представите овцу ИЗЗИ са ИНТЕГРИТЕТОМ и њену најбољу другарицу ХАРРИ ХОНЕСТ ХЕН. Некима од вас, Изи и Хари су можда познати! Изи и Хари увек путују заједно са Харијем на Изијевим леђима. Интегритет и поштење иду заједно, баш као и они! Изи и Хари ће нас пратити цео месец. Кад год видимо ИЗЗИ (изаберите ОВЦУ) и ХАРРИ (изаберите кокошку) мислимо на ИНТЕГРИТЕТ и ПОШТЕНОСТ. **Прочитајте 1. НЕДЕЉУ сценарија ИЗЗИ и ХАРРИ који се налази на крају ове јединице.**

Музика и покрет



Одразити

Користећи лист са упутствима на крају јединице, играјте следеће:

Телефон

(анонимно)

1. Нека ученици седну у велики круг. Почевши од учитеља, смислите једноставну фразу (волим пицу са феферони) и шапните је комшији на уво.
2. Свака особа мора да понови оно што је чула (и само оно што је чула) особи са своје десне стране.
3. Последња особа која прими поруку мора да понови оно што је чула целом разреду.

ОПЦИЈСКИ
ПРОЈЕКАТ



Пројекат

Користећи слово „Х“ које се може одштампати у наставку, нека ученици направе мозаик „Х“ користећи мале квадратне комаде папира. Подсетите их да се мале, сићушне ствари могу изградити и створити нешто много веће, баш као и лажи у књизи!

Предшколски • Циклус 3

Лекције 2. недеље

Integrity Week 2

Тема: Искреност, поштење, љубазност

Књига недеље: *Нисам то урадио!* од Сусе Гравес

Материјали: Књига недеље, слагалица за прозоре за штампање (види доле), основни уметнички материјал, лепак, прича о саксији за цвеће (види доле) хефталица

Писменост



Објави

читати *Нисам то урадио!* од Сусе Гравес

Линк за читање наглас: <https://ioutu.be/стЕмУ9вЕрск>

Заједно разговарајте о свим малим лажима које причају ликови у причама. Зашто увек криве једни друге? Чеге се плаше? Разговарајте о важности поседовања ствари први пут.

Математика и наука



Инспире

ЗАГОНЕТКА ЗА ПРОЗОР: Користећи доњи део за штампање, нека ученици исеку делове прозора и залепе их заједно у исправан образац на комаду грађевинског папира. Да бисте им помогли, нацртајте обрис прозора на грађевинском папиру да бисте их водили. Важно је ПОКАЗАТИ и РЕЋИ истину када направимо лош избор!

Џитизенсхип &
Социал Студиес



Оснажити

ИЗИ и ХАРРИ признају лаж коју су данас изговорили, што је понекад супер тешко! Напорно се труде да изаберу ИНТЕГРИТЕТ и ПОШТЕНОСТ. Кад год видимо ИЗЗИ (покажи овцу) и ХАРРИ (прикажи кокошку) мислимо на ИНТЕГРИТЕТ и ПОШТЕЊ. Хајде да сазнамо како користе искреност ове недеље! **Прочитајте 2. НЕДЕЉУ сценарија ИЗЗИ и ХАРРИ који се налази на крају ове јединице.**

Музика и покрет



Одразити

Користећи лист Фингер Плаи на крају јединице, певајте следеће:

Хонести Ред Ровер од Лизе Роуз
игра као традиционални 'Ред Ровер'

Формирајте 2 тима.

Сваки тим ће се држати за руке и суочити се са другим тимом.
Играјте напољу да бисте имали простора за трчање између тимова.

Почните тако што ће наставник позвати ученика говорећи:

Црвени Ровер, Црвени Ровер,

Пошаљите искрено _____ (унесите име детета) одмах!

ОПЦИЈСКИ
ПРОЈЕКАТ



Пројекат

КЊИГА О ЛОНСИЈАМА: Направите једноставну књигу сличну секвенци саксије за цвеће на крају књиге недеље. Нека ученици обојају и исеку странице, а затим диктирају шта се дешава на свакој страници док наставник записује њихове речи испод слике. Спајајте их заједно у исправном редоследу.

Предшколски • Циклус 3

Лекције 3. недеље

Integrity Week 3

Тема: Искреност, поверење, интегритет

Књига недеље: Дечја књига о лажи од Јои Берри

Материјали: Књига недеље, Истина или лаж за штампање, прибор за декоративну уметност, НАГРАДА за штампање (погледајте доле)

Писменост



Објави

читати Дечја књига о лажи од Јои Берри

Линк за читање наглас: <https://ioutu.be/У-КхВЛхс8о>

Као разред, разговарајте о томе како да покажете и да кажете истину другима. Како показујемо искреност својим поступцима? Како да својим речима кажемо истину?

Математика и наука



Инспире

ИСТИНА или ЛАЖ? Играјте модификовану верзију „Црвено светло, зелено светло“. Нека сви ученици постану у ред на једном крају собе. Користећи доле за штампање, прочитајте наглас сваку реченицу. Ако је тврдња ТАЧНА, сваки ученик иде 3 корака напред. Ако је изјава ЛАЖ, сваки ученик иде корак уназад. Када стигну до циља, подсетите их да су тамо стигли говорећи истину!

Цитизенсхип &
Социал Студиес



Оснажити

ИЗИ и ХАРРИ су се вратили! Изи и Хари увек бирају искреност и интегритет, чак и када нико није у близини. Изи и Хари нису подмукли, али понекад може бити примамљиво. Кад год видимо ИЗИЈА и ХАРИЈА, мислимо на ИНТЕГРИТЕТ и ПОШТЕНОСТ. Изи и Хари одлучују да изаберу интегритет и искреност са нечим што су пронашли ове недеље. Прочитајте 3. НЕДЕЉУ сценарија ИЗЗИ и ХАРРИ који се налази на крају ове јединице.

Музика и покрет



Одразити

Користећи лист Фингер Плаи на крају јединице, певајте следеће:

Ми смо поштени од Лизе Роуз
(На мелодију „Брат Џон“)

Ми смо поштени, ми смо поштени,
(покажите на себе и друге)

Да јесмо! Да јесмо!

(климну главом)
Говоримо истину у свему што радимо
(широко рашири руке)
Ти мени верујеш и ја теби
(покажите један на другог)
Ми смо искрени!
Ми смо искрени!
(покажите на себе и друге)

ОПЦИЈСКИ ПРОЈЕКАТ



Пројекат

ПОКАЖИ И КАЖИ ИСТИНУ НАГРАДЕ. Користећи доле за штампање, креирајте награде за сваког ученика. Нека их украсе, а затим нека сваки ученик исприча како „показују и говоре истину“ у школи. Наведите примере попут „Како показати и рећи истину када нешто разбијете?“ итд. По потреби. Окачите награде на своју огласну таблу!

Предшколски • Циклус 3

Лекције 4. недеље

Integrity Week 4

Тема: Искреност, поштење, љубазност

Књига недеље: *Бити Франк* од Донне В. Еарнхардт

Материјали: Књига недеље, бројање блокова или лево коцкица, једна коцка, црни грађевински папир, бела темпера боја, лепак

Писменост



Објави

читати *Бити Франк* од Донне В. Еарнхардт

Линк за читање наглас: <https://youtu.be/ГкАПД8ИјвА>

Заједно разговарајте о злим начинима насупрот љубазним начинима на које Франк разговара са другима. Како искрене, али зле речи могу повредити друге?

Математика и наука



Инспире

ОВО вс. ОНО Користећи доле за штампање, прочитајте сваку искрену изјаву наглас. Нека ученици одлуче да ли је ЗЛОЧАН или Љубан. Ако је злочесто, сви иду у предњи део учионице. Ако је ЉУБАЗНО, сви иду у задњи део учионице. Након тога, радите заједно да промените искрене, али зложне изјаве у искрене и љубазне изјаве.

Џитизенсхип & Социал Студиес



Оснажити

Причати са ИЗЗИ и ХАРРИ о томе колико је ваш разред научио о интегритету и поштењу. Изи и Хари увек путују заједно са Харијем на Изијевим леђима. Интегритет и поштење иду заједно, баш као и они! Иако је ово наша последња недеља на тему Интегритета и поштења, Изи и Хари ће остати са нама ове године да нас подсећају да увек бирамо ИНТЕГРИТЕТ и ПОШТЕНОСТ. Прочитајте 4. део ИЗЗИ-ја и ХАРИЈА скрипта који се налази на крају ове јединице.

Музика и покрет



Одразити

Користећи лист за певање на крају јединице, певајте следеће:

Буди љубазан
би Анонимоус

5 мале деце стоје у реду

(подигните 5 прстију)
Они су љубазни према другима где год да оду.
(ходи руком испред тела)
Ја сам једно од деце
(покажи на себе)
Стојећи у реду
(држи 5 прстију)
Бићу љубазан према другима
(покажи на себе)
Где год да одем.
(ходи руком испред тела)

ОПЦИЈСКИ ПРОЈЕКАТ



Пројекат


Вежбајте љубазну искреност док једете као час. Укључите храну која може бити нова или је обично не воли мала деца (одређено поврће, зачињена храна, итд.). Подсетите ученике да могу бити искрени И љубазни у исто време. Пример - Уместо да кажете, "фуј, ја то не једем!" можете рећи: „Та храна ми није омиљена, не, хвала.“

Предшколска установа ЦЗ

“ИЗИИ анд ХАРРИ” Скрипт Беек 1-4

Изи и Хари Сценарио- 1. НЕДЕЉА

Упознајте Изи, 4-годишњу овцу која је део наше РАК породице! Иззи увек бира интегритет, што може бити велика реч за нас! Интегритет значи радити оно што знамо да је исправно све време, чак и када нико није у близини. Као када твоја мама прави колачиће и оставља их на тезги! Али Изи има посебног пријатеља на леђима, кокош Харија, њеног најбољег пријатеља то јој помаже. Хари је искрен у свему што каже и чини. Он увек говори истину! ИЗЗИ и ХАРИ су УВЕК заједно, баш као и ИНТЕГРИТЕТ и ПОШТЕНОСТ. Изи и Хари ће нас пратити цео месец. Кад год ми види ИЗЗИ (покажи овце) и Хари (покажи кокош на овчијим леђима) мислимо на ИНТЕГРИТЕТ и ПОШТЕНОСТ. Данас су Изи и Хари у парку и играју се са својим пријатељима Рафаелом и Исаком. Иззи има нову лопту. Рафаел је пита где га је набавила. „Купио сам га новцем који сам нашао у башти иза моје куће!“ каже му она. Хари се намршти. Он зна да га је добила за рођендан. „Ох вау! Значи имаш благо скривено иза своје куће?“ пита Исаак. „Да! Такође сам нашао злато и дијаманте! Изи одговара. Хари почиње да се осећа веома узнемирено. Он зна да ни то није истина! Хари размишља шта би требало да уради. „Изи, то није истина. Знам да сви желимо да имамо благо у нашим двориштима, али та лопта је дошла са твог рођендана прошле недеље. А ти немаш ни злата ни дијаманата, зар не?“ он каже. „Па не, не баш“, одговара она. „Увек треба да говоримо истину и да будемо искрени, Изи. Тако ће нам пријатељи више веровати!“ Хари јој каже. Она пристаје и извињава се што је лагала своје пријатеље. Хари је направио прави избор говорећи када је чуо њене малене, ситне лажи. Помогao је Изи да престане да лаже пре него што постане превелика. Како можете помоћи некоме када знате да лаже? Не заборавите да будете љубазни са својим речима, чак и када сте искрени.



Изи и Хари Скрипта- НЕДЕЉА2

Изи и Хари су се вратили! Ко се сећа ИЗИЈЕВЕ ИНТЕГРИТЕТЕ и ХАРИЈЕВЕ ПОШТЕНОСТИ? Изи показује интегритет радећи оно што је исправно и љубазан све време, а Хари је искрен тако што увек говори истину. Изи и Хари су увек у потрази за начинима да практикују ИНТЕГРИТЕТ и ПОШТЕНОСТ. Ове недеље, Изи и Хари уче разлику између истине и лажи након што су разбили вазу у Иззиној дневној соби. Изи и Хари прескачу конопац у кући, иако би требало да се играју само напољу. Иззијево уже за прескакање се хвата за вазу и обара је! "О, не! Хајдемо одавде пре него што упаднемо у

невоље!" Изи виче. „Не, Иззи. То није искрено и не показује ИНТЕГРИТЕТ." одговара Хари. „Морамо да урадимо праву ствар, а то је да говоримо истину. Прекршили смо правила и вазу. Хајде да кажемо твојој мами." Изи и Хари кажу њеној мами шта се догодило. Било је страшно, али њена мама се није наљутила. Уместо тога, захвалила им се што су изабрали ПОШТЕНОСТ. Иако им није било дозвољено да прескачу конопач до краја дана, ипак су могли да се играју заједно напољу. Изи и Хари су направили прави и љубазан избор тако што су били искрени. Да ли сте икада случајно нешто покварили? Ако јесте, да ли сте могли да проговорите? Може бити тешко рећи истину, али када користимо ИНТЕГРИТЕТ и ПОШТЕНОСТ, други знају да нам се може веровати. Како другачије можете бити искрени када играте?

Изи и Хари Скрипта-3. НЕДЕЉА

Једне вечери, Хари долази у Иззину кућу на вечеру. После вечере, Иззијев отац замоли Изи и Харија да очисте играоницу. Сви одрасли напуштају собу да заврше своје послове. Изи и Хари су сами. Гледају све играчке разбацане по соби. "Ово је велики посао!" каже Хари. „Да, али бар то можемо заједно!“ каже Иззи. „Примамљиво је оставити ово и отићи да се играмо напољу“, каже Хари. „Знам да јесте“, каже Иззи. „Али наш ИНТЕГРИТЕТ значи да увек радимо оно што је исправно и љубазно, чак и када нас нико не посматра. Ако радимо заједно, можемо све брзо завршити и очистити!“ Изи и Хари завршавају свој посао са поносом и њен отац је ВЕОМА поносан на њих. "Хвала Вам много!" каже им. „Знам да сада могу да верујем вама двоје. ИСКРЕНИ сте и покажите ИНТЕГРИТЕТ.“ Изи и Хари се осећају узбуђено и срећно. Они су направили прави и љубазан избор током свог посла. Како другачије да изаберу ПОШТЕНОСТ и ИНТЕГРИТЕТ код куће? Шта кажеш на њихове пријатеље?

Изи и Хари Скрипта-НЕДЕЉА 4

Изи и Хари су данас у Харијевој кући! Они настављају да раде на ИНТЕГРИТЕТУ и ПОШТЕЊУ док се играју облачења. Хари испробава јарко зелени шешир и смешну кошуљу на точкице. "Како изгледам Иззи?" он пита. Иззи мисли да изгледа смешно. "Хм, изгледаш стварно глупо!" она каже. Хари почиње да плаче. „О, не, жао ми је Хари! Нисам био баш љубазан. Оно што желим да кажем је да ме тај зелени шешир и кошуља на точкице подсећају на клоуна!“ она одговара. "Ох вау, хвала!" он каже. „Управо сам тако желео да изгледам! Следеће, на реду је Изи. Она ставља 10 сјајних огрлица и 3 кравате и излази. "Шта мислиш?" она пита. Хари мисли да има превише огрлица. Размишља како да каже оно што мисли. „Вау, сигурно сте изабрали много огрлица, зар не!“ каже Иззи. „Да, јесам, али нисам био сигуран да ли их је превише. Шта мислиш?" пита га она. „Па, пошто сте питали, мислим да је много. Можда 2 или 3 изгледају боље?“ Хари одговара. Она размисли. "Знаш шта? Потпуно си у праву!" каже она и загрли га. "Хвала што си ми рекао истину, пријатељу!" Хари и Изи уче како да буду и поштени и љубазни. Како је другачије Хари могао да одговори на Иззијево питање, а да не буде груб? Како можете бити искрени и љубазни према својим пријатељима, наставницима и родитељима?



Телефон (анонимно)

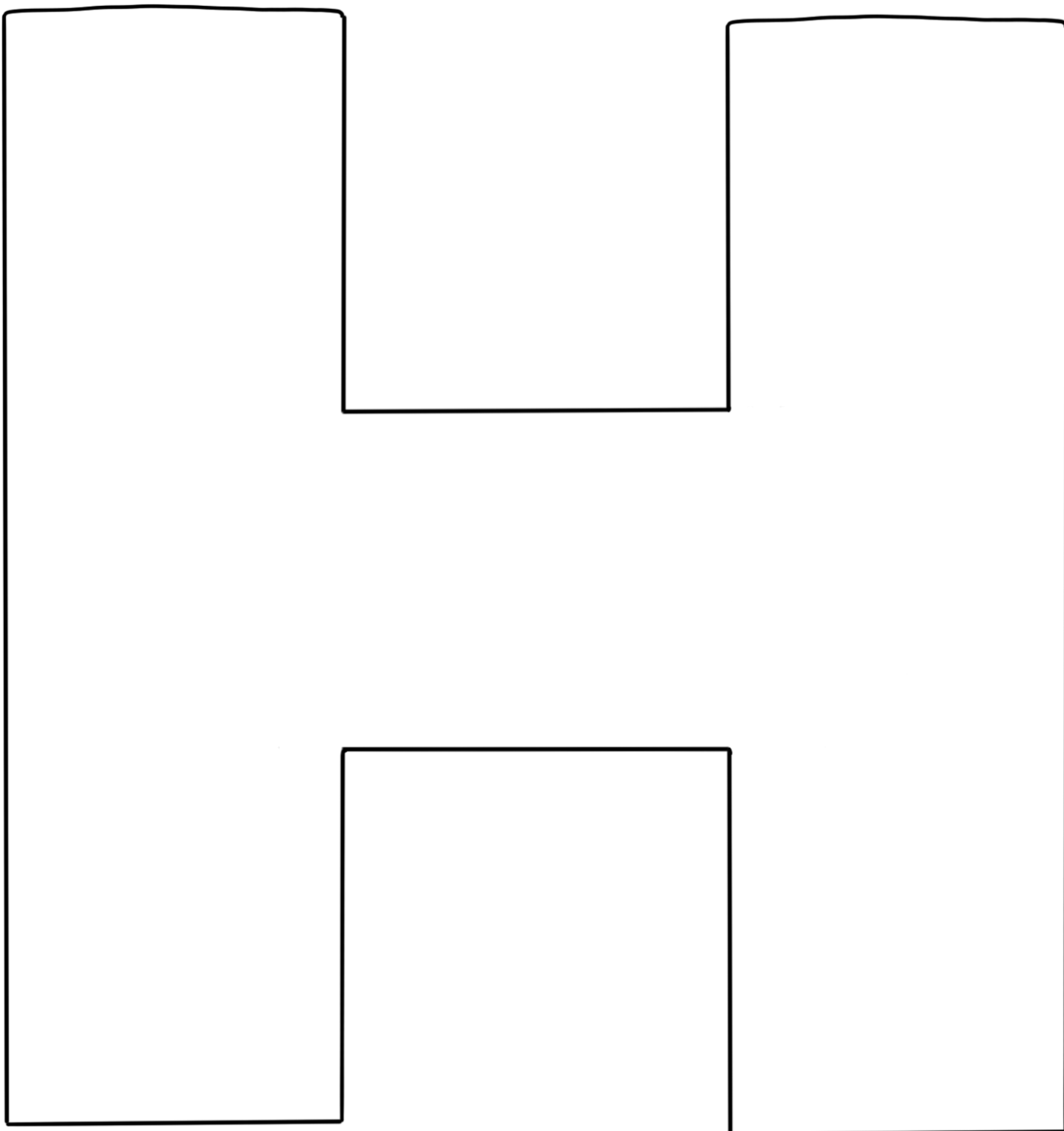
- 1. Нека ученици седну у велики круг. Почевши од учитеља, смислите једноставну фразу (волим пицу са феферони) и шапните је комшији на уво.**
- 2. Свака особа мора да понови оно што је чула (и само оно што је чула) особи са своје десне стране.**
- 3. Последња особа која прими поруку мора да понови оно што је чула целом разреду.**

Нагласите како се мале лажи могу ширити и мењати
што се више понављају!

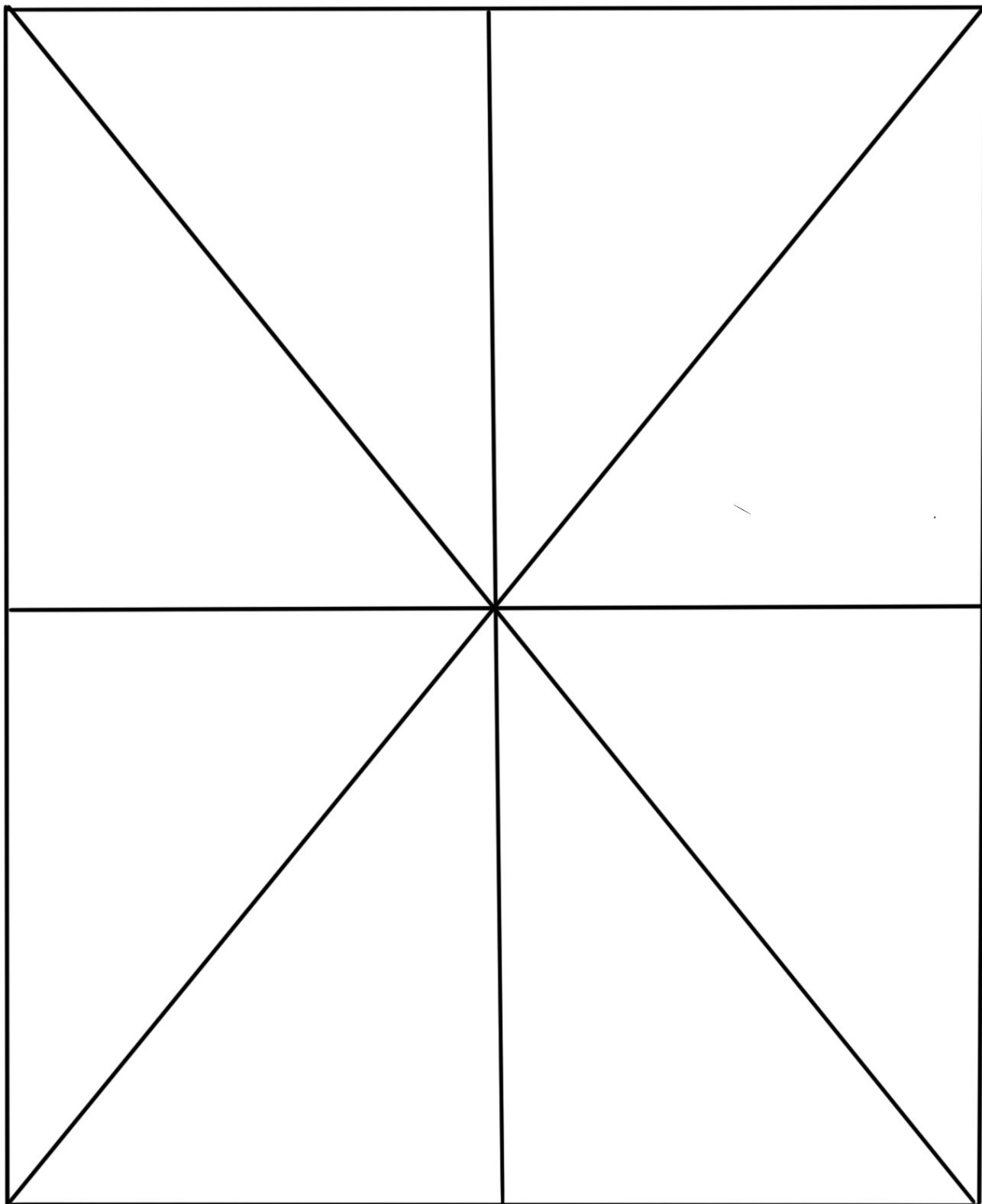
Предшколска установа ЦЗ

СЛОВО Х Мозаик за штампање 1.
недеља

Упутства: Одштампајте Х и нека га ученици исеку. Затим, нека залепе комаде папира мозаика на Х.



Упутства: Обојите прозор испод. Изрежите дуж црних линија, а затим залепите прозор на комад грађевинског папира.





Хонести Ред Ровер
од Лизе Роуз
игра као традиционални 'Ред Ровер'

Формирајте 2 тима.

**Сваки тим ће се држати за руке и суочити се са другим тимом.
Играјте напољу да бисте имали простора за трчање између
тимова.**

Почните тако што ће наставник позвати ученика говорећи:

**Црвени Ровер,
Црвени Ровер,
Пошаљите искрено _____(унесите име детета)
одмах!**

**Ученик напушта свој тим и покушава да пробије ланац
руку другог тима.**

Ако прекину ланац, морају рећи једну ПОШТЕНУ ствар о некоме
у новом тиму, а затим се придружити њима

Ако не прекину ланац, морају рећи једну ПОШТЕНУ ствар о
себи и вратити се свом тиму.

Понављајте док сви не дођу на ред!

Предшколска установа ЦЗ

ПРИЧА О САКСИЈАМА 1. ДЕО


Недеља за штампање 2

Упутства: Дајте сваком ученику копију мини књиге на следеће две странице. Прегледајте заједно сваку страницу, а затим нека деца обојају своје књиге. Када заврше, нека исеку црне линије и саставите књигу користећи бројеве страница. Замолиите сваког ученика да диктира шта се дешава на свакој слици и запише то испод слике. Сада имају причу о искрености да испричају!

MY HONESTY STORY



BY





THE END



Ми смо поштени
од Лизе Роуз
(На мелодију „Брат Џон“)

Ми смо поштени, ми смо поштени,
(покажите на себе и друге)

Да јесмо! Да јесмо!
(климну главом)

Говоримо истину у свему што радимо
(широко рашири руке)

Ти мени верујеш и ја теби
(покажите један на другог)

Ми смо искрени!
Ми смо искрени!
(покажите на себе и друге)

Упутства: Копирајте сертификат за сваког ученика. Нека напишу своје име и украсе га помоћу уметничког прибора. Потпишите доњи део сертификата и нека сваки ученик подели на један начин ПОКАЖИ и КАЖИ ИСТИНУ. Окачите све сертификате на своју огласну таблу!

The certificate is a rectangular template with a double-line border. On the left side, the word **AWARD** is written vertically in a large, bold, outlined font. In the center, the text **Name** is written vertically, followed by a horizontal line for a signature. To the right of the signature line, the phrase **shows and tells the truth.** is written in a large, outlined font. In the top right corner, there is a decorative starburst shape. In the bottom right corner, the text **RANDOM ACTS OF KINDNESS** is written vertically, with **FOUNDATION®** written below it in a smaller font.



Буди љубазан
би Анонимоус

5 мале деце стоје у реду
(подигните 5 прстију)


Они су љубазни према другима где год да оду.
(ходи руком испред тела)

Ја сам једно од деце
(покажи на себе)

Стојећи у реду
(држи 5 прстију)

Бићу љубазан према другима
(покажи на себе)

Где год да одем.
(ходи руком испред тела)



Ја сам за интегритет