

Integrity



Nossas lições de bondade infantil na sala de aula ensinam habilidades de bondade através de uma combinação de alfabetização, matemática e atividades de ciência, cidadania e música/movimento que permitem nossos alunos mais jovens uma chance de explorar trabalhos abstratos/difíceis conceitos através de uma variedade de oportunidades concretas.

Esta unidade é a quarta de nossa série de seis unidades, que dura seis meses. Se a sua escola funciona durante todo o ano, este ciclo pode ser usado durante a segunda metade do ano para a sua turma de 4 a 6 anos. O foco nessa idade é a exposição a três componentes básicos de integridade (honestidade, confiança e bondade) e tempo suficiente para praticar as habilidades relacionadas a esse conceito.

Visão Geral da Unidade de Integridade

Este pacote contém tudo o que você precisa para concluir esta unidade de quatro semanas. Isso é dividido em três componentes principais:

- **Visão geral da unidade** Isso inclui um instantâneo de tudo o que é abordado nos quatro domínios de aprendizado a seguir:
 - **Alfabetização** Existem 4 leituras em voz alta MAIS atividades e imprimíveis
 - **Matemática/Ciências** Contagem, Padrões, Experimentos, etc.
 - **Cidadania/Estudos Sociais** Nosso personagem RAK temático levará os alunos através de atividades de INTEGRIDADE e HONESTIDADE baseadas na comunidade
 - **Música e Movimento** Rimas, brincadeiras com os dedos, cânticos, etc. para reforçar a INTEGRIDADE
 - **UMPROJETO TAMBÉM ESTÁ INCLUÍDO A CADA SEMANA!**
- **Semanalmente Planos** Cada semana inclui todos os 4 domínios e cobre os seguintes temas:
 - Semana 1: **Honestidade, Integridade, Bondade**
 - Semana 2: **Honestidade, Integridade, Bondade**
 - Semana 3: **Honestidade, Confiança, Integridade**
 - Semana 4: **Honestidade, Integridade, Boas maneiras**
- **Imprimíveis** Cada domínio de aprendizagem inclui pelo menos um imprimível para ajudar a reforçar o conceito e praticar habilidades motoras finas e grossas básicas. A unidade INTEGRITY inclui o seguinte:
 - Folha para colorir I is for INTEGRITY (**Alfabetização**)
 - Criando Mosaicos (**Matemática**)
 - Reconstrução do Quebra-Cabeça da Janela (**Pensamento crítico**)
 - jogo de telefone (**Música e Movimento**)
 - **E mais..!**

Integrity

Conceito RAK: Integridade	Ler em Voz Alta/ Alfabetização	Matemática/Ciências	Estudos Sociais/ Cidadania RAK ANIMAL - Izzy, a Ovelha e Harry, a Galinha	Música e Movimento
Semana 1 <i>Temas:</i> Honestidade, Integridade, Bondade PROJETO- <i>Criando Mosaicos</i>	<i>Ruthie e a Mentira Nem Tão Pequena</i> por Laura Rankin https://youtu.be/qrxibscgKI	Classificação do menor para o maior urso	Izzy conta um monte de pequenas mentiras e Harry a ajuda a ser honesta.	jogo de telefone
Semana 2 <i>Temas:</i> Honestidade, Integridade, Bondade PROJETO- <i>livro vaso de flores</i>	<i>Eu não fiz isso!</i> por Sue Graves https://youtu.be/stEmU9wErsQ	Corrigindo o quebra-cabeça do Windows	Izzy quebra um vaso e Harry a ajuda a confessar.	Honestidade Red Rover
Semana 3 <i>Temas:</i> Honestidade, Confiança, Integridade PROJETO: <i>Prêmio Mostre e Diga a Verdade</i>	<i>Um livro infantil sobre a mentira</i> por Joy Berry https://youtu.be/_U-KhVLhs8o	Verdade vs. Mentira Luz Vermelha Luz Verde	Izzy e Harry praticam mostrar e dizer a verdade.	Somos Uma Canção Honesta
Semana 4 <i>Temas:</i> Honestida de, Bondade, Boas Maneiras PROJETO:	<i>sendo franco</i> por Donna W. Earnhardt https://youtu.be/GkAPYD8ljvA	Este contra aquele tipo de jogo de honestidade	Izzy e Harry trabalham para serem gentis com suas palavras.	Seja Gentil Toque com os Dedos

Integrity Week 1

Tema: Honestidade, Integridade, Bondade

Livro da Semana: *Ruthie e a Mentira Nem Tão Pequena* por Laura Rankin

Materiais: Livro da semana, ursos de tamanhos diferentes, letra 'H' imprimível (abaixo), pequenos quadrados de papel multicoloridos, cartolina, bastões de cola

Alfabetização



Compartilhar

Ler *Ruthie e a Mentira Nem Tão Pequena* por Laura Rankin

Link de leitura em voz alta: <https://youtu.be/qrxibscgKI>

Juntos, discutam a mentira não tão pequenininha de Ruthie. O que acontece quando ela mente? Como isso se desenvolve à medida que ela inventa mais mentiras?

matemática e ciências



Inspirar

CLASSIFICAÇÃO DE URSO: Usando a contagem de ursos de vários tamanhos (ou outros itens à mão), peça aos alunos que os alinhem por tamanho, do menor ao maior. Discuta que pequenas mentiras podem crescer e se transformar em grandes mentiras se não pararmos e contarmos a verdade!

Cidadania e Estudos Sociais



Empoderamento

Apresente IZZY a ovelha com INTEGRIDADE e seu melhor amigo HARRY a HONESTA GALINHA. Para alguns de vocês, Izzy e Harry podem ser familiares! Izzy e Harry sempre viajam juntos com Harry nas costas de Izzy. Integridade e Honestidade andam juntas, assim como elas! Izzy e Harry nos seguirão este mês inteiro. Sempre que vemos IZZY (escolha uma OVELHA) e HARRY (escolha uma GALINHA) pensamos em INTEGRIDADE e HONESTIDADE. **Leia a SEMANA 1 do roteiro de IZZY e HARRY localizado no final desta unidade.**

Música e Movimento



refletir

Usando a folha de instruções no final da unidade, reproduza o seguinte:

Telefone

(por anônimo)

1. Peça aos alunos que se sentem em um grande círculo. Começando com o professor, invente uma frase simples (eu gosto de pizza de pepperoni) e sussurre no ouvido do seu vizinho.
2. Cada pessoa deve repetir o que ouviu (e apenas o que ouviu) para a pessoa à sua direita.

3. A última pessoa a receber a mensagem deve repetir o que ouviu para toda a turma.

Enfatize como pequenas mentiras podem se espalhar e mudar quanto mais forem repetidas!

PROJETO
OPCIONAL



Projeto

Usando a letra “H” imprimível abaixo, peça aos alunos que criem mosaicos “H” usando pequenos pedaços quadrados de papel. Lembre-os de que coisas minúsculas podem se acumular para criar algo muito maior, assim como as mentiras do livro!

Pré-escola • Ciclo 3

Semana 2 Lições

Integrity Week 2

Tema: Honestidade, Integridade, Bondade

Livro da Semana: *Eu não fiz isso!* por Sue Graves

Materiais: Livro da semana, quebra-cabeça de janela para impressão (veja abaixo), materiais básicos de arte, bastões de cola, história do vaso de flores (veja abaixo) grampeador

Alfabetização



Compartilhar

Ler *Eu não fiz isso!* por Sue Graves

Link de leitura em voz alta: <https://youtu.be/stEmU9wErsQ>

Juntos, discutam todas as pequenas mentiras que os personagens das histórias contam. Por que eles estão sempre culpando um ao outro? Do que eles estão com medo? Discuta a importância de assumir as coisas na primeira vez.

matemática e
ciências



Inspirar

QUEBRA-CABEÇA DA JANELA: Usando o imprimível abaixo, peça aos alunos que recortem as peças da janela e cole-as no padrão correto em um pedaço de cartolina. Para ajudá-los, desenhe o contorno da janela no papel de construção para orientá-los. É importante MOSTRAR e DIZER a verdade quando fazemos uma escolha errada!

Cidadania e Estudos
Sociais



Empoderamento

IZZY e HARRY estão confessando uma mentira que contaram hoje, o que às vezes é super difícil! Eles trabalham duro para escolher INTEGRIDADE e HONESTIDADE. Sempre que vemos IZZY (mostrar ovelhas) e HARRY (mostrar galinha), pensamos em INTEGRIDADE e HONESTIDADE. Vamos descobrir como eles estão usando a honestidade esta semana! **Leia a SEMANA 2 do roteiro de IZZY e HARRY localizado no final desta unidade.**

Música e Movimento



refletir

Usando a folha de Finger Play no final da unidade, cante o seguinte:

Honestidade Red Rover por Lisa Rose
toca como o tradicional 'Red Rover'

Forme 2 equipes.

Cada equipe dará as mãos e enfrentará a outra equipe.

Jogue fora para permitir espaço para correr entre as equipes.

Comece pelo professor chamando um aluno dizendo:

Rover Vermelho, Rover Vermelho,

Envie Honest _____ (insira o nome da criança) imediatamente!

O aluno deixa seu time e tenta romper a corrente do outro time. Consulte a folha de jogo para obter instruções completas.

PROJETO OPCIONAL



Projeto

LIVRO VASO DE FLOR: Crie um livro simples semelhante à sequência do vaso de flores no final do livro da semana. Peça aos alunos que pintem e recortem as páginas e, em seguida, digam o que está acontecendo em cada página enquanto o professor escreve suas palavras sob a imagem. Grampeie-os juntos na sequência correta.

Pré-escola • Ciclo 3

Semana 3 Lições

Integrity Week 3

Tema: Honestidade, Confiança, Integridade

Livro da Semana: Um livro infantil sobre a mentirapora Joy Berry

Materiais: Livro da Semana, Verdadeiro ou MENTIRA imprimível, materiais de arte decorativa, AWARD imprimível (veja abaixo)

Alfabetização



Compartilhar

Ler Um livro infantil sobre a mentirapora Joy Berry

Link de leitura em voz alta: <https://youtu.be/U-KhVLhs8o>

Com a classe, fale sobre como MOSTRAR e DIZER a verdade aos outros. Como mostramos honestidade em nossas ações? Como dizemos a verdade com nossas palavras?

matemática e ciências



Inspirar

VERDADE ou **MENTIRA**? Toque uma versão modificada de “Red Light, Green Light”. Faça com que todos os alunos se alinhem em uma extremidade da sala. Usando o imprimível abaixo, leia em voz alta cada frase. Se a afirmação for VERDADEIRA, cada aluno avança 3 passos. Se a afirmação for MENTIRA, cada aluno dá um passo para trás. Quando eles chegarem à linha de chegada, lembre-os de que eles chegaram lá dizendo a verdade!

Cidadania e Estudos Sociais



Empoderamento

IZZY e HARRY estão de volta! Izzy e Harry sempre escolhem honestidade e integridade, mesmo quando ninguém está por perto. Izzy e Harry não são sorratores, mas às vezes pode ser tentador. Sempre que vemos IZZY e HARRY, pensamos em INTEGRIDADE e HONESTIDADE. Izzy e Harry decidem escolher integridade e honestidade com algo que encontraram esta semana. **Leia a SEMANA 3 do roteiro de IZZY e HARRY localizado no final desta unidade.**

Música e Movimento



refletir

Usando a folha de Finger Play no final da unidade, cante o seguinte:

Nós somos honestos por Lisa Rose
(Ao som de “Brother John”)

Somos Honestos, Somos Honestos,

(aponte para você e para os outros)

Sim, nós somos! Sim, nós somos!

(aceno com a cabeça)

Nós dizemos a verdade em tudo o que fazemos

(abra os braços bem abertos)

Você confia em mim e eu confio em você

(apontam um para o outro)

Somos honestos!

Somos honestos!

(aponte para você e para os outros)

PROJETO OPCIONAL



Projeto

PRÊMIOS MOSTRAR E DIZER A VERDADE. Usando o imprimível abaixo, crie prêmios para cada aluno. Peça-lhes que os decorem e peça a cada aluno que conte como eles “mostram e dizem a verdade” na escola. Dê exemplos como “Como você mostra e diz a verdade quando quebra alguma coisa?” etc. Se necessário. Pendure os prêmios em seu quadro de avisos!

Pré-escola • Ciclo 3

Semana 4 Lições

Integrity Week 4

Tema: Honestidade, Integridade, Bondade

Livro da Semana: *sendo franco* por Donna W. Earnhardt

Materiais: Livro da Semana, contando blocos ou legos, um dado, cartolina preta, tinta têmpera branca, cola

Alfabetização



Compartilhar

Ler *sendo franco* por Donna W. Earnhardt

Link de leitura em voz alta: <https://youtu.be/GkAPYD8ljvA>

Juntos, conversem sobre as maneiras mesquinhas e as maneiras gentis como Frank fala com os outros. Como palavras honestas, mas maldosas, podem ferir os outros?

matemática e ciências



Inspirar

ISTO vs. AQUELE Usando o imprimível abaixo, leia cada declaração honesta em voz alta. Peça aos alunos que decidam se é MEAN ou KIND. Se for maldoso, todos caminham para a frente da sala de aula. Se for GENTE, todos vão para o fundo da sala. Depois, trabalhem juntos para transformar as declarações honestas, mas mesquinhas, em declarações honestas e gentis.

Cidadania e Estudos Sociais



Empoderamento

Falar com IZZY e HARRY sobre o quanto sua turma aprendeu sobre integridade e honestidade. Izzy e Harry sempre viajam juntos com Harry nas costas de Izzy. Integridade e Honestidade andam juntas, assim como elas! Embora esta seja nossa última semana sobre Integridade e Honestidade, Izzy e Harry ficarão conosco este ano para nos lembrar de sempre escolher INTEGRIDADE e HONESTIDADE. **Leia a Parte 4 do IZZY e HARRY roteiro localizado no final desta unidade.**

Música e Movimento



refletir

Usando a folha Sing-Along no final da unidade, cante o seguinte:

Seja gentil
por anônimo

5 crianças pequenas em pé em uma fila

(levantar 5 dedos)

Eles são gentis com os outros onde quer que vão.

(andar com a mão na frente do corpo)

eu sou uma das crianças

(apontar para si mesmo)

De pé em uma fileira

(levantar 5 dedos)

Eu serei gentil com os outros

(apontar para si mesmo)

Onde quer que eu vá.

(andar com a mão na frente do corpo)

PROJETO OPCIONAL



Projeto

Pratique a honestidade enquanto faz uma refeição em classe. Inclua alimentos que podem ser novos ou que geralmente não são apreciados por crianças pequenas (certos vegetais, alimentos condimentados, etc.). Lembre aos alunos que eles podem ser honestos E gentis ao mesmo tempo.

Exemplo- Em vez de dizer: "eca, eu não como isso!" você pode dizer: "Essa comida não é minha favorita, não, obrigado."


Pré-escolar C3

"IZZY e HARRY' Script Semanas 1-4

Izzy e Harry Roteiro - SEMANA 1

Conheça Izzy, uma ovelhinha de 4 anos que faz parte da nossa família RAK! Izzy sempre escolhe integridade, o que pode ser uma grande palavra para nós! Integridade significa fazer o que sabemos é certo o tempo todo, mesmo quando ninguém está por perto. Como quando sua mãe faz biscoitos e os deixa no balcão!

Mas Izzy tem um amigo especial nas costas, Harry a galinha, seu melhor amigo isso a ajuda. Harry é honesto em tudo que diz e faz. Ele sempre diz a verdade! IZZY e HARRY estão SEMPRE juntos, assim como INTEGRITY e HONESTIDADE. Izzy e Harry nos seguirão este mês inteiro. Sempre que nós ver IZZY (mostrar ovelhas) e Harry (mostrar galinha nas costas de ovelha) pensamos em INTEGRIDADE e HONESTIDADE. Hoje Izzy e Harry estão no parque brincando com seus amigos Raphael e Isaac. Izzy tem uma nova bola. Raphael pergunta onde ela conseguiu. "Comprei com o dinheiro que encontrei no jardim atrás da minha casa!" ela diz a ele. Harry franze a testa. Ele sabe que ela realmente ganhou de aniversário. "Oh uau! Então você tem um tesouro escondido atrás de sua casa?" pergunta Isaque. "Sim! Também encontrei ouro e diamantes!" Izzy responde. Harry começa a se sentir muito chateado. Ele sabe que isso também não é verdade! Harry pensa no que deve fazer. "Izzy, isso não é verdade. Eu sei que todos nós gostaríamos de ter um tesouro em nossos quintais, mas aquela bola veio do seu aniversário na semana passada. E você não tem ouro nem diamantes, tem? ele diz. "Bem, não, não realmente", ela responde. "Devemos sempre dizer a verdade e ser honestos, Izzy. Assim nossos amigos vão confiar mais em nós!" Harry diz a ela. Ela concorda e pede desculpas por mentir para seus amigos. Harry fez a escolha certa ao falar quando ouviu suas pequenas mentiras. Ele ajudou Izzy a parar de mentir antes que se tornasse grande demais. Como você pode ajudar alguém quando sabe que está mentindo? Lembre-se de ser gentil com suas palavras, mesmo quando for honesto.



Izzy e Harry Roteiro- SEMANA2

Izzy e Harry estão de volta! Quem se lembra da INTEGRIDADE de IZZY e da HONESTIDADE de HARRY? Izzy mostra integridade fazendo o que é certo e gentil o tempo todo e Harry é honesto sempre dizendo a verdade. Izzy e Harry estão sempre em busca de maneiras de praticar INTEGRIDADE e HONESTIDADE. Esta semana, Izzy e Harry estão aprendendo a diferença entre a verdade e a mentira depois de quebrar um vaso na sala de estar de Izzy. Izzy e Harry estão pulando corda dentro de casa, embora só devam brincar lá fora.


A corda de pular de Izzy prende no vaso e o derruba! "Oh não! Vamos sair daqui antes que tenhamos problemas!" Izzy grita. "Não, Izzy. Isso não é honesto e não mostra INTEGRIDADE." responde Harry. "Precisamos fazer a coisa certa, que é dizer a verdade. Quebramos as regras e o vaso. Vamos contar para sua mãe. Izzy e Harry contam à mãe dela o que aconteceu. Foi assustador, mas a mãe dela não ficou brava. Em vez disso, ela os agradeceu por escolherem a HONESTIDADE. Embora não pudessem pular corda pelo resto do dia, eles ainda podiam brincar juntos do lado de fora. Izzy e Harry fizeram a escolha certa e gentil ao serem honestos. Você já quebrou alguma coisa por acidente? Se sim, você conseguiu falar? Pode ser difícil dizer a verdade, mas quando usamos INTEGRIDADE e HONESTIDADE, os outros sabem que podemos confiar em nós. De que outra forma você pode ser honesto ao jogar?

Izzy e Harry Roteiro-SEMANA 3

Uma noite, Harry vai jantar na casa de Izzy. Depois do jantar, o pai de Izzy pede a Izzy e Harry que limpem a sala de jogos. Todos os adultos saem da sala para terminar suas próprias tarefas. Izzy e Harry estão sozinhos. Eles olham para todos os brinquedos espalhados por toda a sala. "Esta é uma grande tarefa!" diz Harry. "Sim, mas pelo menos podemos fazer isso juntos!" diz Izzy. "É tentador deixar isso e ir brincar lá fora", diz Harry. "Eu sei que é", diz Izzy. "Mas nossa INTEGRIDADE significa que sempre fazemos o que é certo e gentil, mesmo quando ninguém está nos observando. Se trabalharmos juntos, podemos terminar e deixar tudo limpo rapidamente!" Izzy e Harry terminam sua tarefa com orgulho e o pai dela está MUITO orgulhoso deles. "Muito obrigado!" ele diz a eles. "Eu sei que posso confiar em vocês dois agora. Você é HONESTO e mostra INTEGRIDADE." Izzy e Harry se sentem animados e felizes. Eles fizeram a escolha certa e gentil durante sua tarefa. De que outra forma eles podem escolher HONESTIDADE e INTEGRIDADE em casa? Que tal com seus amigos?

Izzy e Harry Roteiro-SEMANA 4

Izzy e Harry estão na casa de Harry hoje! Eles continuam a trabalhar em INTEGRIDADE e HONESTIDADE enquanto se vestem. Harry experimenta um chapéu verde brilhante e uma camisa boba de bolinhas. "Como eu pareço Izzy?" ele pergunta. Izzy acha que ele parece ridículo. "Hum, você parece muito burro!" ela diz. Harry começa a chorar. "Oh não, me desculpe Harry! Eu não estava sendo muito gentil. O que quero dizer é que aquele chapéu verde e a camisa de bolinhas me lembram um palhaço!" ela responde. "Uau, obrigado!" ele diz. "É exatamente assim que eu queria parecer! Em seguida, é a vez de Izzy. Ela coloca 10 colares brilhantes e 3 gravatas e sai. "O que você acha?" ela pergunta. Harry acha que ela tem colares demais. Ele pensa em como dizer o que está pensando. "Uau, com certeza você escolheu muitos colares, não é?" ele diz a Izzy. "Sim, eu fiz, mas não tinha certeza se era demais. O que você acha?" ela pergunta a ele. "Bem, já que você perguntou, eu acho que é muito. Talvez 2 ou 3 pareçam melhores?" Harry responde. Ela pensa sobre isso. "Você sabe o que? Você está absolutamente certo!" ela diz e lhe dá um abraço. "Obrigado por me dizer a verdade, amigo!" Harry e Izzy estão aprendendo a ser honestos e gentis. De que outra forma Harry poderia ter respondido à pergunta de Izzy sem ser rude? Como você pode ser honesto e gentil com seus amigos, professores e pais?



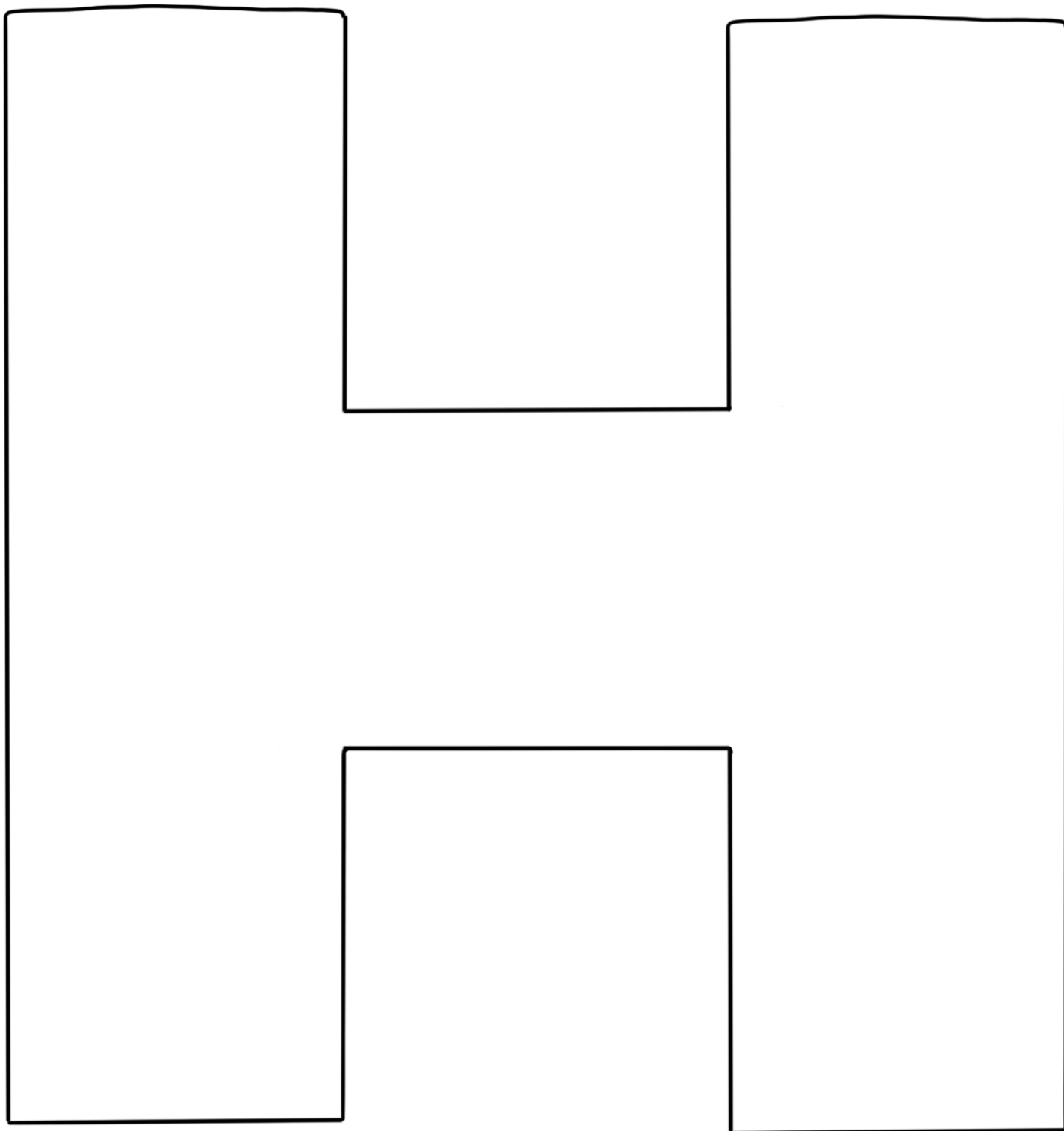
Telefone

(por anônimo)

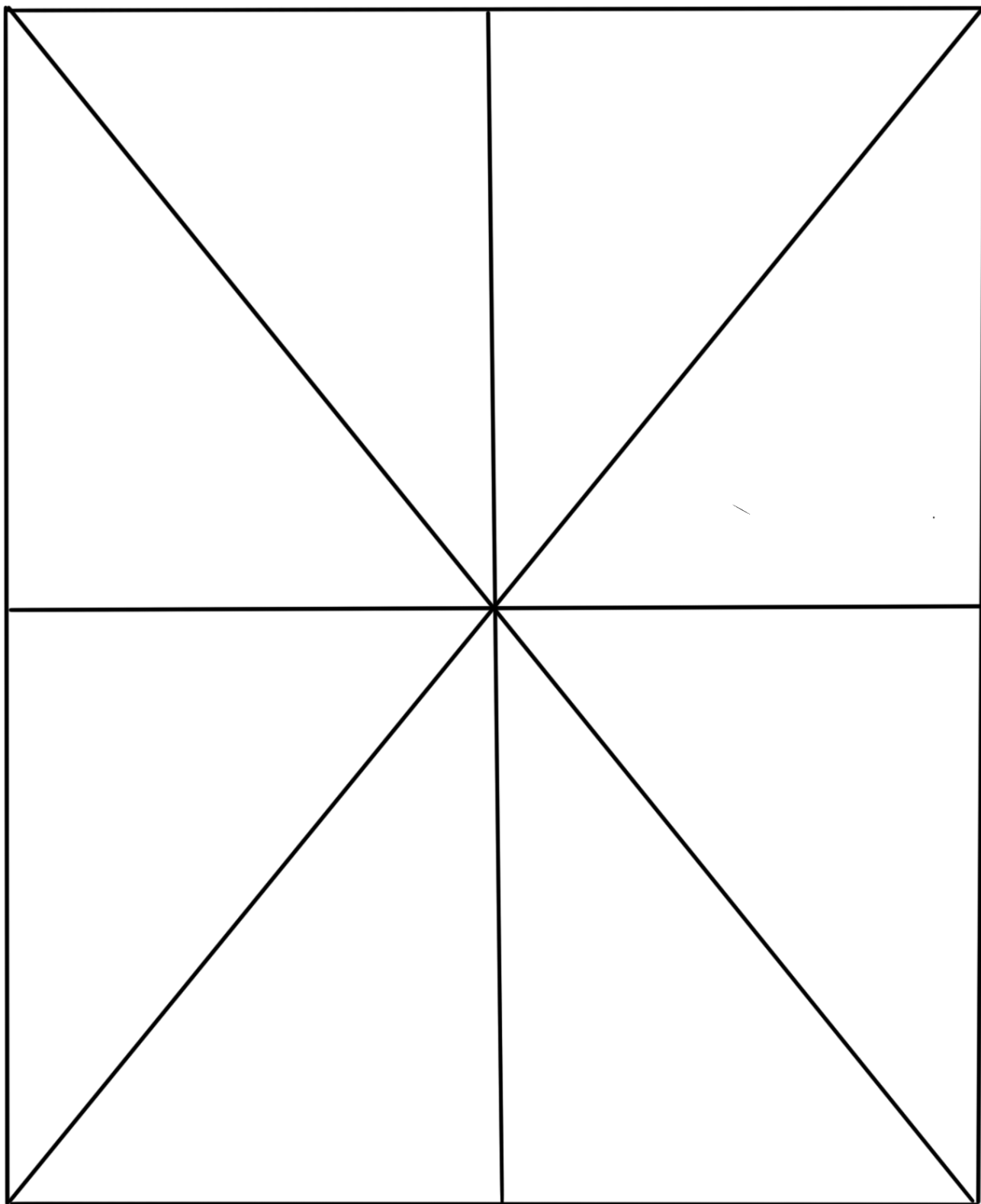
- 1. Peça aos alunos que se sentem em um grande círculo. Começando com o professor, invente uma frase simples (eu gosto de pizza de pepperoni) e sussurre no ouvido do seu vizinho.**
- 2. Cada pessoa deve repetir o que ouviu (e apenas o que ouviu) para a pessoa à sua direita.**
- 3. A última pessoa a receber a mensagem deve repetir o que ouviu para toda a turma.**

Enfatize como pequenas mentiras podem se espalhar e
mudar
quanto mais se repetem!

Instruções: Imprima o H e peça aos alunos que o recortem. Em seguida, peça-lhes que cole pedaços de papel de mosaico no H.



Instruções: Pinte a janela abaixo. Recorte ao longo das linhas pretas e cole a janela novamente em um pedaço de cartolina.





Honestidade Red Rover
por Lisa Rose
toca como o tradicional 'Red Rover'

Forme 2 equipes.

**Cada equipe dará as mãos e enfrentará a outra equipe.
Jogue fora para permitir espaço para correr entre as equipes.**

Comece pelo professor chamando um aluno dizendo:

Rover Vermelho,

Rover Vermelho,

**Envie Honest _____ (insira o nome da criança)
imediatamente!**

**O aluno deixa seu time e tenta romper a corrente de mãos
do outro time.**

Se eles quebrarem a corrente, eles devem dizer uma coisa
HONESTA sobre alguém da nova equipe e então dar as mãos a eles
Se eles não quebrarem a corrente, eles devem dizer uma coisa
HONESTA sobre si mesmos e voltar para seu próprio time.


Repita até que todos tenham tido sua vez!



Instruções: Forneça a cada aluno uma cópia do minilivro nas próximas duas páginas. Revise cada página juntos e peça às crianças que pintem seus livros. Quando terminarem, faça-os cortar nas linhas pretas e monte o livro usando os números das páginas. Peça a cada aluno para ditar o que está acontecendo em cada imagem e anote abaixo da imagem. Agora eles têm uma História de Honestidade para contar!

MY HONESTY STORY



BY





THE END



Nós somos honestos

por Lisa Rose

(Ao som de “Brother John”)

Somos Honestos, Somos Honestos,

(aponte para você e para os outros)

Sim, nós somos! Sim, nós somos!

(aceno com a cabeça)

Nós dizemos a verdade em tudo o que fazemos

(abra os braços bem abertos)

Você confia em mim e eu confio em você

(apontam um para o outro)


Somos honestos!

Somos honestos!

(aponte para você e para os outros)

Instruções: Copie um certificado para cada aluno. Peça-lhes que escrevam seu nome e o decorem usando materiais de arte. Assine a parte inferior do certificado e peça a cada aluno que compartilhe de uma maneira o MOSTRAR e DIZER a VERDADE. Pendure todos os certificados em seu quadro de avisos!

The certificate is a rectangular template with a double-line border. On the left side, the word **AWARD** is written vertically in a large, bold, outlined font. In the center, the text **shows and tells the truth.** is written vertically in a large, outlined font, with a small heart at the end of the sentence. To the right of this text is a large, stylized sun with a jagged, star-like edge. Below the sun, the text **RANDOM ACTS OF KINDNESS** is written vertically, with **FOUNDATION®** in a smaller font below it. A horizontal line on the left side of the certificate is labeled **Name** in a small, bold font, indicating where the student's name should be written.



Seja gentil
por anônimo

5 crianças pequenas em pé em uma fila
(levantar 5 dedos)


Eles são gentis com os outros onde quer que vão.
(andar com a mão na frente do corpo)

eu sou uma das crianças
(apontar para si mesmo)

De pé em uma fileira
(levantar 5 dedos)

Eu serei gentil com os outros
(apontar para si mesmo)

Onde quer que eu vá.
(andar com a mão na frente do corpo)



Eu sou pela Integridade