

Tabela de Responsabilidade

Uma maneira simples de ensinar responsabilidade é usar o conceito de tabela de tarefas/tabela de responsabilidades para destacar maneiras de ajudar. Você já implementou isso em sua sala de aula usando jobs. No entanto, esta unidade é uma ótima oportunidade para estender o conceito de responsabilidade também para as casas dos alunos.

Conceito(s) de Bondade
Responsabilidade, Gentileza

Prazo do projeto
25-30 minutos

Materiais requeridos
☐ Passos para arrumar a cama
☐ Tabela de tarefas

Este projeto é simples em design. Cada aluno levará para casa as duas páginas anexadas: a carta aos pais/responsáveis e a tabela de tarefas em branco. A família trabalhará em conjunto para fazer um gráfico de tarefas personalizado.

Além disso, o pai e a criança criarão um guia passo a passo para uma tarefa específica que a criança está aprendendo (exemplo: como arrumar a cama, como escovar os dentes, etc.).

- 1) Envie a carta e as planilhas para casa em seu pacote de lição de casa semanal (ou simplesmente no início da semana).
- 2) Colete os gráficos de tarefas e os guias de instruções à medida que eles voltam.
- 3) Revise cada guia prático com a classe. Peça à classe que vote: quantos de nós temos essa mesma tarefa? Você faz do mesmo jeito? Se não, como você faz isso?
- 4) Enfatize a importância de sermos responsáveis por nosso espaço pessoal e por nossas ações tanto na escola quanto em casa.



DESIGNADO POR CASEL
COMO PROGRAMA
RECOMENDADO PARA
APRENDIZADO SOCIAL E
EMOCIONAL.


O Colaborativo para Aprendizagem Acadêmica, Social e Emocional (CASEL) revisa programas SEL baseados em evidências desde 2003. Kindness in the Classroom® atende ao Programa SElect da CASEL e está incluído no Guia CASEL para Programas Eficazes de Aprendizagem Social e Emocional.

Kindness in the Classroom® atendeu ou superou todos os critérios da CASEL para programação SEL de alta qualidade. Kindness in the Classroom® recebeu a mais alta designação da CASEL para programação SEL de alta qualidade.

<https://casel.org/guide/kindness-in-the-classroom/>

RANDOM ACTS OF KINDNESS
FOUNDATION®


STEPS TO MAKING YOUR BED




1 SMOOTH OUT SHEET AND TUCK IN.



2 SMOOTH OUT BLANKET EVENLY



3 FLUFF UP PILLOWS AND ARRANGE NEATLY



4 DECORATE WITH YOUR STUFFED ANIMALS IF YOU WANT


RANDOM ACTS OF KINDNESS
FOUNDATION®

RANDOM ACTS OF KINDNESS
FOUNDATION®

MY CHORE CHART

	Sunday	Monday	Tuesday	Wednesday	Thursday	Friday	Saturday

MY REWARD



RANDOM ACTS OF KINDNESS
FOUNDATION

Prezado Pai/Responsável,

Temos aprendido sobre responsabilidade na semana passada. É hora de descobrir como cada um de nós é responsável em casa.

Anexei duas planilhas para você e seu filho preencherem esta semana.

Tabela de Tarefas

O que seu filho faz em casa para ajudar? Adicione pelo menos 5 itens ao gráfico na próxima página. Você pode usar este gráfico para rastrear suas ações responsáveis em casa! Por favor, envie o gráfico em _____ para que possamos conversar sobre isso como uma classe. Vou mandá-lo para casa neste fim de semana. Aqui estão algumas tarefas comuns que você pode incluir:

- ☐ Arrume a Cama
- ☐ Escovar os dentes
- ☐ Guarde os itens escolares
- ☐ Tabela de limpeza
- ☐ Use palavras gentis

Guia prático

Esta é uma maneira divertida de mostrar à nossa classe COMO sua família faz uma das tarefas acima. As crianças nesta idade estão trabalhando para seguir as instruções de 3 etapas. Usando a última página deste pacote, ajude seu filho a fazer desenhos e escrever palavras para explicar como fazer a tarefa. Incentive-os a se orgulhar e colorir cada passo. Estaremos compartilhando-os em sala de aula e pendurando-os para que todos possam ver.

Sua ajuda aqui é muito apreciada. Estamos trabalhando duro para praticar a responsabilidade. Ao ajudar seu filho a criar a tabela de tarefas e o guia prático, você estará mostrando a ele ações responsáveis. Isso os ajudará a entender ainda melhor a unidade! Sinta-se à vontade para ligar ou enviar um e-mail se tiver alguma dúvida.

Sinceramente,