

Capas da Bondade

Este projeto é uma maneira divertida de inspirar sua turma jovem alunos a serem gentis com os outros, mesmo após o término das aulas. Observação: você precisará da ajuda do seu diretor, se possível. Se isso não puder acontecer, o professor pode se passar por Capitão Bondade.

Conceito(s) de Bondade

Coragem, Bondade

Prazo do projeto

25-30 minutos

Materiais requeridos

- ☐ Camisetas brancas grandes cortadas em capas (veja as instruções abaixo)
- ☐ Marcadores permanentes amarelos e pretos
- ☐ capa grande
- ☐ Cesta ou caixa

Um vídeo divertido mostrando capas de bondade:

<https://www.youtube.com/watch?v=9CiydNh1hBU>

Os alunos da primeira série usarão camisetas brancas para criar capas de bondade para a turma do jardim de infância. Eles então assistirão enquanto o Capitão Bondade (o diretor) entrega as capas.

Instruções para criar a capa da Bondade:

Crie as capas usando camisetas em branco. (ver instruções em anexo).

Desenhe uma carinha sorridente na parte de trás da capa e escreva “Seja gentil e passe adiante” abaixo dela.

Certifique-se de ter capas suficientes para toda a classe.

Dobre as capas e coloque-as cuidadosamente na cesta ou caixa

Faça com que o diretor se vista como Capitão Bondade e entregue as capas enquanto sua classe observa.

Incentive seus novos super-heróis da Bondade a usar a coragem para espalhar bondade por toda a escola e além!



DESIGNADO POR CASEL
COMO PROGRAMA
RECOMENDADO PARA
APRENDIZADO SOCIAL E
EMOCIONAL.


O Colaborativo para Aprendizagem Acadêmica, Social e Emocional (CASEL) revisa programas SEL baseados em evidências desde 2003. Kindness in the Classroom® atende ao Programa SElect da CASEL e está incluído no Guia CASEL para Programas Eficazes de Aprendizagem Social e Emocional.

Kindness in the Classroom® atendeu ou superou todos os critérios da CASEL para programação SEL de alta qualidade. Kindness in the Classroom® recebeu a mais alta designação da CASEL para programação SEL de alta qualidade.

<https://casel.org/guide/kindness-in-the-classroom/>

RANDOM ACTS OF KINDNESS
FOUNDATION®

NO-SEW KINDNESS SUPERHERO CAPES!




STEP 1

Start with a plain white t-shirt. Adult medium size works well.



STEP 4

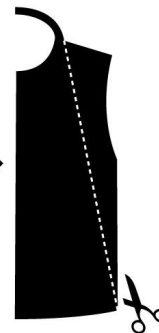
Trim around the neck line leaving the loop and remove the front of the tee.



STEP 2

Lay down flat and cut the sleeves off.

FOLD →



STEP 5

Lift the neck line and fold in half lengthwise. Cut along side to form the shape of a cape.




STEP 3

Cut down both sides lengthwise. Be careful not to cut the neck.



STEP 6

Unfold and decorate the cape with a smiley face and the phrase "Be Kind and Pass It On"



RANDOM ACTS OF KINDNESS
FOUNDATION®