

# Integrity



Onze Young Kindness in the Classroom-lessen geven les vriendelijkheidsvaardigheden door een combinatie van geletterdheid, wiskunde en wetenschap, burgerschap en muziek/bewegingsactiviteiten die dit mogelijk maken onze jongste leerlingen een kans om moeilijk abstract te verkennen concepten door middel van een verscheidenheid aan concrete mogelijkheden.

Deze unit is de vierde van onze serie van zes units, die zes maanden meegaat. Als uw school het hele jaar door actief is, kan deze cyclus tijdens de tweede helft van het jaar worden gebruikt voor uw jongere klas van 3-5 jaar. Bovendien kan deze cyclus aan het begin van het jaar worden gebruikt voor uw oudere groep van 4-6 jaar. De focus op deze leeftijd ligt op blootstelling aan drie basiscomponenten van integriteit (eerlijkheid, vertrouwen en vriendelijkheid) en voldoende tijd om vaardigheden te oefenen die verband houden met dit concept.

## Overzicht zorgende

Dit pakket bevat alles wat je nodig hebt om deze module van vier weken te voltooien. Dit is onderverdeeld in drie kerncomponenten:

- **Eenheid overzicht** Dit omvat een momentopname van alles wat in de volgende vier leerdomeinen aan bod komt:
  - **Geletterdheid** Er zijn 4 voorleesactiviteiten PLUS activiteiten en printables
  - **Wiskunde/Wetenschap** Tellen, Patronen, Experimenten, enz.
  - **Burgerschap/Sociale Studies** Ons thema-RAK-personage neemt studenten mee door community-based INTEGRITY- en EERLIJKHEID-activiteiten
  - **Muziek & Beweging** Rijmpjes, fingerplays, gezangen, etc. om INTEGRITEIT te versterken
  - **EENPROJECT IS OOK ELKE WEEK INBEGREPEN!**
- **Wekelijkse plannen** Elke week omvat alle 4 de domeinen en omvat het volgende thema's:
  - Week 1: **Eerlijkheid, vriendelijkheid**
  - Week 2: **Eerlijkheid, vertrouwen**
  - Week 3: **Eerlijkheid, vertrouwen, integriteit**
  - Week 4: **Eerlijkheid, integriteit, veiligheid**
- **Printables** Elk leerdomein bevat ten minste één printable om het concept te versterken en de fijne en grove motoriek te oefenen. De INTEGRITY-eenheid omvat het volgende:
  - I is voor INTEGRITEIT kleurplaat (**Geletterdheid**)
  - Verandering doorvoeren (**Wiskunde**)
  - Vaas puzzel reconstructie (**Kritisch denken**)
  - Eerlijkheid is het beste liedblad (**Muziek & Beweging**)
  - **En meer..!**

# Integrity

RAK-concept: Integriteit	Voorlezen / Geletterdheid	Wiskunde/Wete nschap	Maatschappijleer / Burgerschap RAK ANIMAL - Izzy het schaap en Harry de kip	Muziek & Beweging
<b>Week 1</b> <i>Thema's:</i> Eerlijkheid, vriendelijkheid  <b>PROJECT-</b> <i>"H" is voor            eerlijke            ijslollystokjes</i>	<i>Betty Bunny deed het            niet!</i> door Michael B. Kaplan <a href="https://youtu.be/Gqob0Kcel0Y">https://youtu.be/Gqob0Kcel0Y</a>	Vaas Puzzel - Knippen en plakken	Izzy en Harry maken iets kapot en kiezen ervoor om eerlijk te zijn.	Eerlijkheid Rode Rover
<b>Week 2</b> <i>Thema's:</i> eerlijkheid, vertrouwen,  <b>PROJECT-</b> <i>Hallo borden</i>	<i>Hallo, tot ziens en een            heel klein leugentje</i> door Christiane Jones <a href="https://youtu.be/ouRF1A5pUCE">https://youtu.be/ouRF1A5pUCE</a>	Waarheidssporen	Izzy en Harry ontmoeten een nieuwe vriend in het park en werken hard om eerlijk te zijn als ze zichzelf voorstellen.	Hallo, introductielied
<b>Week 3</b> <i>Thema's:</i> Eerlijkheid, vertrouwen, integriteit  <b>PROJECT:</b> <i>Geld            portemonnee</i>	<i>Portemonnee van de            kleine krokodil</i> door Lizzie Finlay <a href="https://www.youtube.com/watch?v=YgcaUncr1ww">https://www.youtube.com/watch?v=YgcaUncr1ww</a>	Veranderingsspel maken	Izzy en Harry vinden speelgoed op de speelplaats en beslissen wat ze gaan doen.	Eerlijkheid is de juiste keuze! Rijm
<b>Week 4</b> <i>Thema's:</i> Eerlijkheid, Integriteit, Veiligheid  <b>PROJECT:</b> <i>Handafdruk            schapenambacht</i>	<i>Jongen die wolf riep            naverteld</i> door B.G. Hennessy <a href="https://www.youtube.com/watch?v=gKWktweAZb0">https://www.youtube.com/watch?v=gKWktweAZb0</a>	Schapen tellen spel	Izzy begint verhalen te vertellen en Harry helpt haar in plaats daarvan voor eerlijkheid te kiezen.	Eerlijkheid betekent de waarheid vertellen

# Integrity Week 1

**Thema:**Eerlijkheid, vriendelijkheid

**Boek van de week:***Betty Bunny deed het niet!* door Michael B. Kaplan

**materialen:**Boek van de week, VAAS PUZZEL afdrukbaar, constructiepapier, decoratieve kunstbenodigdheden, grote ijslollystokjes, lijmsticks, sharpie

## Geletterdheid



### Deel

Lezen*Betty Bunny deed het niet!* door Michael B. Kaplan

Lees hardop Link:<https://youtu.be/GqoboKcel0Y>

Bespreek samen Betty Bunny's keuze om te liegen. Eerst begrijpt ze niet waarom liegen slecht is. Nadat ze over eerlijkheid heeft geleerd, vertelt ze graag de waarheid!

## Wiskunde & Wetenschap



### Inspireren

VAASPUZZEL: laat de leerlingen met behulp van de onderstaande printable de stukken van de vaas uitknippen en ze in het juiste patroon aan elkaar lijmen op een stuk bouwpapier. Om ze te helpen, tekent u de omtrek van de vaas op het constructiepapier om ze te begeleiden. Het kan moeilijk zijn om schat te zijn als we iets breken, maar het is altijd het beste om EERST eerlijk te zijn.

## Burgerschap & Maatschappijleer



### Machtigen

Introduceer IZZY het Schaap met INTEGRITEIT en haar beste vriend HARRY de EERLIJKE HEN. Voor sommigen van jullie zijn Izzy en Harry misschien bekend! Izzy en Harry reizen altijd samen met Harry op Izzy's rug. Integriteit en Eerlijkheid gaan samen, net als zij! Izzy en Harry zullen ons de hele maand volgen. Wanneer we IZZY (kies een SCHAAP) en HARRY (kies een HEN) zien, denken we aan INTEGRITEIT en EERLIJKHEID. **Lees WEEK 1 van het script 'ZZY en HARRY' aan het einde van dit hoofdstuk.**

## Muziek & Beweging



### Reflecteer

Zing het volgende met behulp van het meezingblad aan het einde van de unit:

**Eerlijkheid Rode Rover**

door Lisa Roos

speelt als traditionele 'Red Rover'

**Vorm 2 teams.**

**Elk team houdt elkaars hand vast en kijkt naar het andere team.**

**Speel buiten om ruimte te laten tussen teams.**

**Begin met de leraar die een leerling roept door te zeggen:**

**Rode Rover, Rode Rover,**

**Stuur Honest \_\_\_\_\_ (voeg de naam van het kind in) er meteen naar toe!**

De student verlaat zijn team en probeert de keten van het andere team te doorbreken.

OPTIONEEL  
PROJECT



**projecteren**

Schrijf een grote 'H' bovenaan de ene kant van een grote ijslollystok en EERLIJKHEID op de andere kant voor elke leerling. Geef ze juwelen, stickers, kralen, etc. zodat ze hun stokjes kunnen versieren. Plaats de stokjes in een kopje en haal er de hele week een uit en zing 'H' is voor? EERLIJKHEID!

Kleuterschool • Cyclus 2

Week 2 Lessen

# Integrity Week 2

**Thema:**Eerlijkheid, vertrouwen

**Boek van de week:***Hallo, tot ziens en een heel klein leugentje* door Christiane Jones

**materialen:**Boek van de week, verbindingskubussen, scherp voorwerp, karton, schaar, vloeibare lijm, touw

Geletterdheid



**Deel**

Lezen*Hallo, tot ziens en een heel klein leugentje* door Christiane Jones

Lees hardop Link:<https://youtu.be/ouRF1A5pUCE>

Bespreek samen alle kleine leugens die Larry vertelt. Waarom rent hij daarna altijd weg? Denk je dat hij weet dat hij liegt?

Wiskunde &  
Wetenschap



**Inspireren**

WAARHEIDSPUNTEN: deel 2-3 verbindingskubussen uit aan elke leerling. Maak samen Truth Tracks. Beginnend met de leraar, zegt elke persoon iets WAAR over zichzelf. (Ik heb 3 broers, ik heb blond haar, ik ben dit weekend op bezoek geweest bij mijn familie, enz.). Elke WAARHEID voegt één link toe aan onze waarheidssporen. 10 schakels en we beginnen aan de andere kant. Hoe lang kunnen onze Truth Tracks zijn? Tel ze op het einde!

Burgerschap &  
Maatschappijleer



**Machtigen**

IZZY en HARRY hebben vandaag een nieuw iemand ontmoet, maar ze worstelen met het verzinnen van verhalen, wat soms super moeilijk is! Ze werken hard om te kiezen voor INTEGRITEIT en EERLIJKHEID Wanneer we IZZY (showschapen) en HARRY (showkip) zien, denken we aan INTEGRITEIT en EERLIJKHEID. Lees **WEEK 3** van het 'IZZY en HARRY-script' aan het eind van dit hoofdstuk.

Muziek & Beweging



**Reflecteer**

Gebruik het blad Finger Play aan het einde van de unit en chant het volgende:

**Hallo, introductielied**

door Anoniem

(op de melodie van Frère Jacques)

**Docent:**

**Ik ben mevrouw/meneer. (naam), ik ben Mevr./Mr. (naam)**

**Dat is mijn naam, dat is mijn naam.**

**Blij je hier te zien,**

(handenschudden)

OPTIONEEL  
PROJECT



**projecteren**

Schrijf HALLO op een klein stukje cardstock. Laat elke leerling elke letter traceren en lijmen. Maak desgewenst een gaatje om er een uithangbord van te maken! Oefen de hele week hallo zeggen en eerlijke introducties doen!

Kleuterschool • Cyclus 2

Week 3 Lessen

# Integrity Week 3

**Thema:**Eerlijkheid, vertrouwen, integriteit

**Boek van de week:** *Portemonnee van de kleine krokodil* door Lizzie Finlay

**materialen:**Boek van de week, schaar, plakband, kleine fiches (of kleine blokjes, enz.), vilt, touw

**Geletterdheid**



**Deel**

Lezen *Portemonnee van de kleine krokodil* door Lizzie Finlay  
Lees hardop Link: <https://www.youtube.com/watch?v=YgcaUncr1ww>  
Praat klassikaal over de portemonnee. Wat deed de kleine krokodil ermee? Wat wilden haar vrienden dat ze deed? Wat zou jij doen als je iets zou vinden?

**Wiskunde &  
Wetenschap**



**Inspireren**

VERANDERING AANBRENGEN: Knip de labels uit met behulp van de onderstaande printable, plak ze op speelgoed en leg ze tijdens de kring voor je neer. Speel "winkel" door elke leerling fiches (of kleine blokken, enz.) als geld te geven en laat ze allemaal naar boven komen en iets "kopen" door het juiste "wisselgeld" uit te tellen.

**Burgerschap &  
Maatschappijleer**



**Machtigen**

IZZY en HARRY zijn terug! Izzy en Harry kiezen altijd voor eerlijkheid en integriteit, zelfs als er niemand anders in de buurt is. Izzy en Harry zijn niet stiekem, maar soms kan het verleidelijk zijn. Wanneer we IZZY en HARRY zien, denken we aan INTEGRITEIT en EERLIJKHEID. Izzy en Harry besluiten te kiezen voor integriteit en eerlijkheid met iets dat ze deze week hebben gevonden. **Lees WEEK 3 van het script van IZZY en HARRY aan het einde van dit hoofdstuk.**

**Muziek & Beweging**



**Reflecteer**

Gebruik het blad Finger Play aan het einde van de unit en chant het volgende:

**Eerlijkheid is de manier om te gaan**

door Lisa Roos

(Op de melodie van "Eeny, Meeny, Miny, Moe")

**Iene miene mutte,**

(wijs naar anderen.)

**Eerlijkheid is de juiste keuze.**

(knik je hoofd op en neer.)

OPTIONEEL  
PROJECT



### projecteren

Knip voor elke leerling 2 stukken vilt in congruente rechthoeken. Pons gaten langs de rand van het vilt. Bind een touwtje aan één uiteinde (zorg ervoor dat het touwtje door beide stukken vilt gaat). Plak het andere uiteinde van het touwtje vast en laat de leerlingen een portemonnee naaien. Gebruik indien gewenst overgebleven vilt om voor elke portemonnee "wisselgeld" te creëren! Herinner de cursisten eraan wat ze moeten doen als ze een verloren wisselgeld vinden. We beoefenen INTEGRITEIT en EERLIJKHEID.

Kleuterschool • Cyclus 2

Week 4 Lessen

# Integrity Week 4

**Thema:**Eerlijkheid, Integriteit, Vriendelijkheid

**Boek van de week:** *Jongen die wolf riepnaverteld* door B.G. Hennessy

**materialen:**Boek van de week, telblokken of lego's, één dobbelsteen, zwart bouwpapier, witte temperaverf, lijm

Geletterdheid



### Deel

Lezen *Jongen die wolf riepnaverteld* door B.G. Hennessy

Lees hardop Link: [https://www.youtube.com/watch?v=1axKaW61\\_78](https://www.youtube.com/watch?v=1axKaW61_78)

Praat samen over de keuzes die de jongen maakte toen hij zich verveelde. Wat gebeurde er de eerste twee keer dat hij loog? Wat gebeurde er op het einde?

Wiskunde &  
Wetenschap



### Inspireren

SCHAPEN TELLEN: Geef elke leerling een kopie van onderstaande printable en een stapel van 10 kleine blokjes/lego's. Werp met de dobbelsteen en kondig het aantal aan (1-6). Houd indien nodig een nummerkaart omhoog. Elke leerling vindt dat nummer op het bijpassende schaap en maakt een toren met behulp van de blokken/lego's. Ga door totdat alle schapen blok/lego ruggen hebben!

Burgerschap &  
Maatschappijleer



### Machtigen

Praten met IZZY en HARRY over hoeveel je klas heeft geleerd over integriteit en eerlijkheid. Izzy en Harry reizen altijd samen met Harry op Izzy's rug. Integriteit en Eerlijkheid gaan samen, net als zij! Ook al is dit onze laatste week over Integriteit en Eerlijkheid, Izzy en Harry zullen dit jaar bij ons blijven om ons eraan te herinneren dat we altijd moeten kiezen voor INTEGRITEIT en EERLIJKHEID. **Lees deel 4 van de IZZY en HARRYscript bevindt zich aan het einde van dit toestel.**

**Reflecteer**

Zing het volgende met behulp van het meezingblad aan het einde van de unit:

**Eerlijkheid betekent: vertel de waarheid**

(op de melodie van 'Mary had a Little Lamb')

Door Liisa Rose

**Eerlijkheid betekent: vertel de waarheid**

**vertel de waarheid,**

**vertel de waarheid,**

**Eerlijkheid betekent de waarheid vertellen,**

**Spreek je dus meteen uit!**

**We kiezen vriendelijke woorden in alles wat we doen,**

**alles wat we doen,**

**alles wat we doen,**

**We kiezen vriendelijke woorden in alles wat we doen,**

**Dus vertel vandaag nog de waarheid!**

**OPTIONEEL  
PROJECT****projecteren**


Maak handafdrukschappen. Trek de handafdruk van elke leerling over op zwart bouwpapier en laat ze deze uitknippen. De vingers zijn de benen en de duim is de mond. Lijm wiebelogen erop en voeg de "wol" met witte verf en duimafdrukken toe.

## Voorschoolse C2

## "IZZY en HARRY' scriptweek 1-4

## Izzy en Harry Script- WEEK 1

Maak kennis met Izzy, een 4-jarig schaap dat deel uitmaakt van onze RAK-familie! Izzy altijd kiest voor integriteit, wat voor ons een groot woord kan zijn! Integriteit betekent ~~een~~ waarvan we weten dat het altijd goed is, zelfs als er niemand in de buurt is. Zoals wanneer je mama koekjes maakt en ze op het aanrecht laat staan! Maar Izzy heeft een speciale vriend op haar rug, Harry de kip, haar beste vriend dat helpt haar. Harry is eerlijk in alles wat hij zegt en doet. Hij altijd vertelt de waarheid! IZZY en HARRY zijn ALTIJD samen, net als INTEGRITY en EERLIJKHEID. Izzy en Harry zullen ons de hele maand volgen. Telkens als we zien IZZY (showschaap) en Harry (showduivin op schaapsrug) denken we na over INTEGRITEIT en EERLIJKHEID. Deze week leren Izzy en Harry het verschil tussen de waarheid en een leugen na het breken van een lamp in Izzy's woonkamer. Izzy en Harry zijn in huis aan het vangen, ook al horen ze alleen buiten te spelen. Harry gooit de bal en hij raakt per ongeluk de lamp, waardoor hij omvalt! "Oh nee! Laten we hier weggaan voordat we in de problemen komen!" roept Harry. 'Nee, Harry. Dat is niet eerlijk en getuigt niet van INTEGRITEIT.' reageert Izzy. "We moeten het juiste doen, namelijk de waarheid vertellen. We hebben de regels en de lamp overtreden. Laten we het mijn moeder gaan vertellen. Izzy en Harry vertellen haar moeder wat er is gebeurd. Het was eng, maar haar moeder werd niet boos. In plaats daarvan bedankte ze hen voor het kiezen van EERLIJKHEID. Hoewel ze de rest van de dag niet met de bal mochten spelen, konden ze toch samen buiten spelen. Izzy en Harry hebben de juiste en vriendelijke keuze gemaakt door eerlijk te zijn. Heb je wel eens per ongeluk iets gebroken? Zo ja, kon u zich uitspreken? Het kan moeilijk zijn om de waarheid te vertellen, maar als we INTEGRITEIT en EERLIJKHEID gebruiken, weten anderen dat we te vertrouwen zijn. Hoe kun je anders eerlijk zijn tijdens het spelen?



## Izzy en Harry Script WEEK2

Izzy en Harry zijn terug! Wie herinnert zich IZZY'S INTEGRITEIT en HARRY'S EERLIJKHEID nog? Izzy toont integriteit door altijd te doen wat juist en vriendelijk is en Harry is eerlijk door altijd de waarheid te vertellen. Izzy en Harry zijn altijd op zoek naar manieren om INTEGRITEIT en EERLIJKHEID te oefenen. Izzy en Harry zijn vandaag in het park! Ze ontmoeten een nieuwe vriend genaamd Coretta. Harry is opgewonden om haar te ontmoeten en begint zichzelf voor te stellen. "Hallo Coretta, mijn naam is Harry. Izzy is mijn zus, ook al lijken we niet op elkaar." Izzy trekt een verdrietig gezicht. 'Sorry, Coretta, dat is niet helemaal waar. Eh, Harry, dat zou superleuk zijn, maar we zijn gewoon vrienden.' zegt Izzy. 'We hebben Coretta net ontmoet en ik wil niet dat ze in de war raakt. Ik ben niet Harry's zus, ook al zijn we altijd samen. Hij is mijn hele goede vriend! Heb je broers of zussen?' Coretta begrijpt het en vertelt Harry en Izzy dat ook zij een goede vriendin heeft die ook als een zus voor haar is. Ze spelen de rest van de middag met z'n drieën en kiezen ervoor om eerlijk te zijn met alles wat ze zeggen en doen. Denk je dat Izzy iets had moeten zeggen nadat Harry had gelogen dat ze zijn zus was? Hoe denk je dat Coretta zich zou hebben gevoeld toen ze er later achter kwam dat Izzy niet echt Harry's zus was? Het kan leuk zijn om verhalen te verzinnen als we nieuwe vrienden ontmoeten, maar het bouwt geen vertrouwen op. Onthoud dat EERLIJKHEID het beste beleid is!



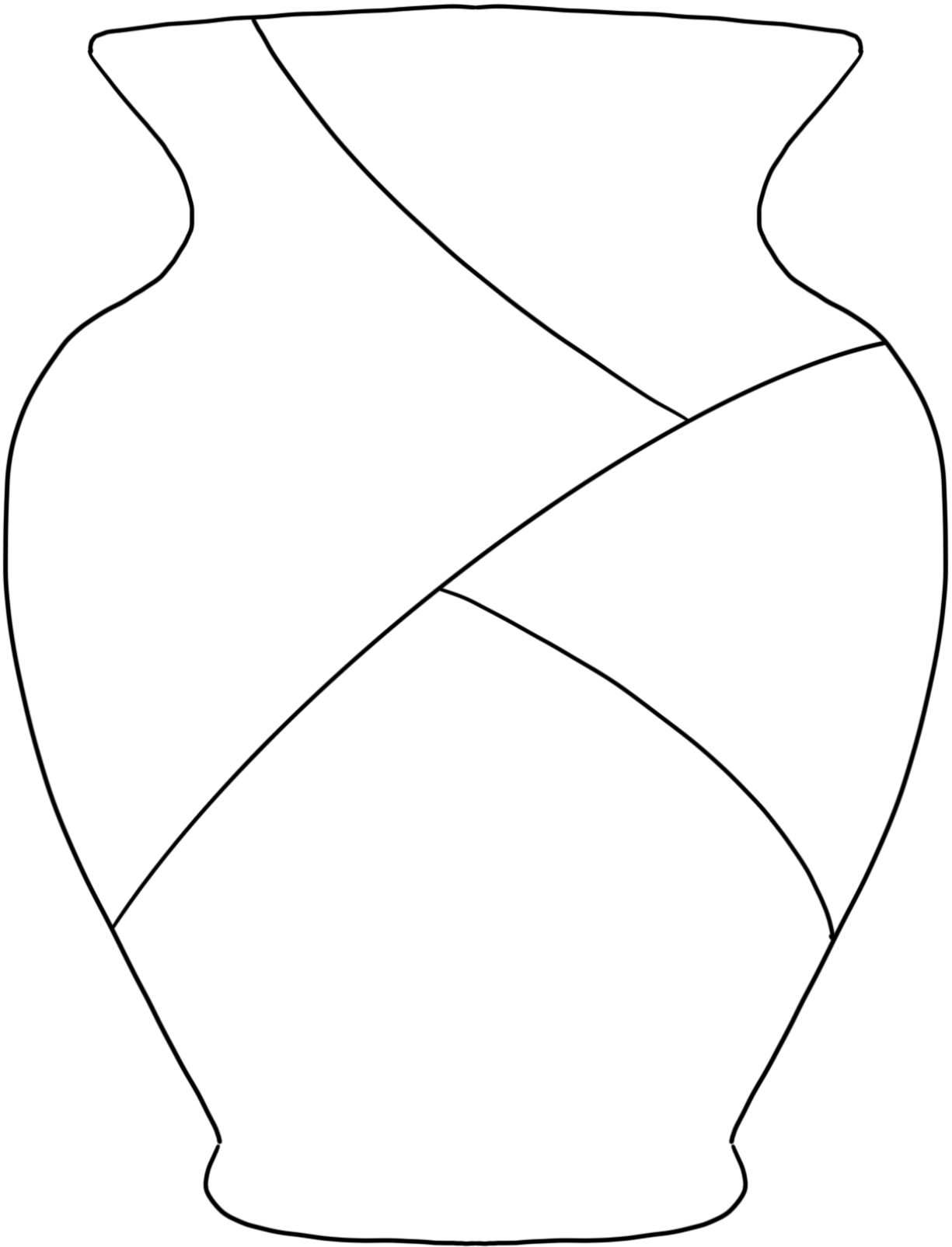
### Izzy en Harry Script-WEEK 3

*Izzy en Harry zijn vandaag op school. Izzy en Harry werken nog steeds aan INTEGRITEIT en EERLIJKHEID, maar het is hard werken! Laten we eens kijken wat ze van plan zijn tijdens de pauze. Izzy ziet een glimmende nieuwe auto op de grond bij de glijbaan staan. "Oh Allemachtig! Kijk eens naar deze coole nieuwe auto! Het is ook mijn lievelingskleur. Wil je er om de beurt mee spelen Harry?" zij vraagt. Harry denkt erover na. De auto ziet er zo gaaf uit en hij zou hem graag willen uitproberen. "Nou, ik ken Izzy niet. Het is niet van ons en ik wed dat iemand het kwijt is." hij zegt. "We moeten het naar de leraar brengen en kijken wat ze zegt." Na de pauze geeft Izzy de auto aan haar lerares mevrouw Turlington. "Oh, heel erg bedankt jullie twee! Raphael miste de nieuwe auto die hij vorige week voor zijn verjaardag kreeg. Ik denk dat dit het is!" roept ze uit. 'Ik weet dat het moeilijk voor je was om de keuze te maken om het in te leveren in plaats van ermee te spelen. Uw INTEGRITEIT en EERLIJKHEID laten me weten dat ik u kan vertrouwen in wat u zegt en doet, wat erg belangrijk voor mij is!' Izzy en Harry voelen zich beter over hun keuze. Hoewel het moeilijk was, zijn ze blij dat Raphael zijn nieuwe speeltje terug heeft. Ze willen niet dat hun vriend verdrietig is. Heb je ooit ergens speelgoed gevonden? Heb je ooit een moeilijke keuze moeten maken over het vertellen van de waarheid? Het kan moeilijk zijn, maar onthoud dat EERLIJKHEID het beste is!*

### Izzy en Harry Script-WEEK 4

*Izzy en Harry zijn vandaag bij Harry thuis! Ze blijven werken aan INTEGRITEIT en EERLIJKHEID terwijl ze aan een puzzel werken. Izzy begint Harry te vertellen over de nieuwe baan van haar moeder. "Mijn moeder heeft de BESTE nieuwe baan! Ze temt tijgers in het circus!" roept Izzy uit. "Wauw! Echt? Weet je het zeker? Ik dacht dat je moeder bang was voor tijgers?" vraagt Harry. "Nee, ze is niet meer bang. Vannacht heeft ze haar angst overwonnen. Soms rijdt ze zelfs op de tijger naar huis, zodat ze me nieuwe trucs kan laten zien! Izzy vervolgt. 'Eh, Izzy? Ik denk dat je een verhaal vertelt.'" zegt Harry. "Nee ik ben niet!" zij schreeuwde. "Ja, ja dat ben je. Ik weet dat verhalen vertellen super leuk kan zijn! Maar je moeder is echt bang voor katten, vooral tijgers. Vorige maand wilde ze ons niet eens meenemen naar het circus. We moeten altijd de waarheid vertellen en eerlijk zijn als iemand ons vraagt of we verhalen vertellen. Zo kunnen we elkaar vertrouwen." Izzy werd stil en dacht erover na. "Maar het zou zo geweldig zijn als ze een tijgertemmer was!" ze lacht. Harry lacht ook en is het daarmee eens. Harry heeft Izzy vandaag echt geholpen met EERLIJKHEID. Het kan moeilijk zijn om iets te zeggen als je een vriend betrapt op verhalen vertellen of liegen. Goede vrienden oefenen echter samen EERLIJKHEID en INTEGRITEIT uit. Wat had Harry nog meer kunnen zeggen?*

**Werkwijze: Kleur de onderstaande vaas in. Knip langs de zwarte lijnen uit en lijm de vaas weer aan elkaar op een stuk bouwpapier.**



Voorschoolse C2

EERLIJKHEID RED ROVER SONG  
Afdrukbaar Week 1



**Eerlijkheid Rode Rover**  
door Lisa Roos  
speelt als traditionele 'Red Rover'

**Vorm 2 teams.**

**Elk team houdt elkaars hand vast en kijkt naar het andere team.  
Speel buiten om ruimte te laten tussen teams.**

**Begin met de leraar die een leerling roept door te zeggen:  
Rode rover,  
Rode rover,  
Stuur Honest \_\_\_\_\_(voeg de naam van het kind in)  
er meteen naar toe!**

**De student verlaat zijn team en probeert de handen van het  
andere team te doorbreken.**

Als ze de ketting breken, moeten ze één EERLIJK ding zeggen over  
iemand in het nieuwe team en vervolgens de handen ineenslaan  
Als ze de ketting niet breken, moeten ze EERLIJK iets over zichzelf  
zeggen en teruggaan naar hun eigen team.

**Herhaal dit totdat iedereen aan de beurt is geweest!**



## **Hallo, introductielied door Anoniem**

(op de melodie van Frère Jacques)

### **Docent:**

**Ik ben mevrouw/meneer (naam), ik ben Mevr./Mr. (naam)**

**Dat is mijn naam, dat is mijn naam.**

**Blij je hier te zien,**

(handenschudden)

**Blij je hier te zien.**

(handenschudden)

**Wat is je naam? Wat is je naam?**

### **Kind:**

**ik ben (naam), ik ben (naam)**

**Dat is mijn naam, dat is mijn naam.**

**Ik ben blij dat ik hier ben,**

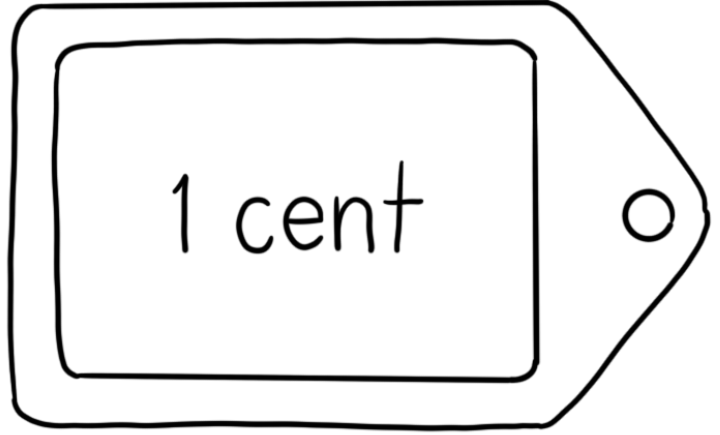
(handenschudden)

**Ik ben blij hier te zijn.**

(handenschudden)

**Vandaag op school, vandaag op school.**

**Instructies: Knip de kaartjes uit en plak ze op het speelgoed op school. Laat de leerlingen ze "kopen" met fiches als wisselgeld. Ze moeten de juiste wijziging aanbrengen!**





## **Eerlijkheid is de manier om te gaan**

door Lisa Roos

(Op de melodie van "Eeny, Meeny, Miny, Moe")

**lene miene mutte,**  
(wijs naar anderen.)

**Eerlijkheid is de juiste keuze.**  
(knik je hoofd op en neer.)

**Vertel de waarheid snel of langzaam,**  
(snel en langzaam rennen)

**lene miene mutte.**  
(Wijs naar anderen.)



## **Eerlijkheid betekent: vertel de waarheid**

(op de melodie van 'Mary Had a Little Lamb')





Door Lisa Roos

**Eerlijkheid betekent de waarheid vertellen  
vertel de waarheid,  
vertel de waarheid,  
Eerlijkheid betekent de waarheid vertellen,  
Spreek je dus meteen uit!**

**We kiezen vriendelijke woorden in alles wat we doen,  
alles wat we doen,  
alles wat we doen,  
We kiezen vriendelijke woorden in alles wat we doen,  
Dus vertel vandaag nog de waarheid!**



**Routebeschrijving:** Gooi een dobbelsteen. Zeg het nummer hardop en laat de grote nummerkaart zien. Laat elke leerling een legotoren bouwen met dat nummer bovenop het overeenkomstige schaap eronder.



Voorschoolse C2

"I" is voor INTEGRITY Coloring Sheet  
Week 4



**Ik ben voor Integriteit**