

# Integrity



Le nostre lezioni di Young Kindness in the Classroom insegnano abilità di gentilezza attraverso una combinazione di alfabetizzazione, matematica e scienza, cittadinanza e attività di musica/movimento che lo consentono. I nostri studenti più giovani hanno la possibilità di esplorare astratti difficili concetti attraverso una varietà di opportunità concrete.

Questa unità è la quarta della nostra serie di sei unità, che dura sei mesi. Se la tua scuola è aperta tutto l'anno, questo ciclo può essere utilizzato durante la seconda metà dell'anno per la tua classe più giovane di 3-5 anni. Inoltre, questo ciclo può essere utilizzato all'inizio dell'anno per il tuo gruppo di 4-6 anni più grande. L'obiettivo a questa età è l'esposizione a tre componenti fondamentali dell'integrità (onestà, fiducia e gentilezza) e tempo sufficiente per praticare le abilità relative a questo concetto.

## Panoramica dell'unità di cura

Questo pacchetto contiene tutto il necessario per completare questa unità di quattro settimane. Questo è suddiviso in tre componenti principali:

- **Panoramica unità** Ciò include un'istantanea di tutto ciò che riguarda i seguenti quattro domini di apprendimento:
  - **Alfabetizzazione** Ci sono 4 attività da leggere ad alta voce PLUS e stampabili
  - **Matematica/Scienza** Conteggio, schemi, esperimenti, ecc.
  - **Cittadinanza/Studi sociali** Il nostro personaggio RAK a tema accompagnerà gli studenti attraverso attività di INTEGRITÀ e ONESTÀ basate sulla comunità
  - **Musica e movimento** Rime, giochi di dita, canti, ecc. per rafforzare l'INTEGRITÀ
  - **UNOPROGETTO** È ANCHE INCLUSO OGNI SETTIMANA!
- **Piani settimanali** Ogni settimana include tutti e 4 i domini e copre quanto segue:
  - Settimana 1: **Onestà, Gentilezza**
  - Settimana 2: **Onestà, fiducia**
  - Settimana 3: **Onestà, fiducia, integrità**
  - Settimana 4: **Onestà, Integrità, Sicurezza**
- **Stampabili** Ogni dominio di apprendimento include almeno un stampabile per aiutare a rafforzare il concetto e praticare le abilità motorie fini e grossolane di base. L'unità INTEGRITY include quanto segue:
  - I è per il foglio da colorare INTEGRITÀ (**Alfabetizzazione**)
  - Fare il cambiamento (**Matematica**)
  - Ricostruzione del puzzle del vaso (**Pensiero critico**)
  - L'onestà è il miglior spartito (**Musica e movimento**)
  - **E altro ancora..!**

# Integrity

Concetto RAK: Integrità	Leggi ad alta voce / Alfabetizzazione	Matematica/Scie nza	Studi sociali/Cittadinanza RAK ANIMAL- Izzy la pecora e Harry la gallina	Musica e movimento
<b>Settimana 1</b> Temi: Onestà, Gentilezza  <b>PROGETTO-</b> <i>"H" sta per            Honest Popsicle            Sticks</i>	<i>Betty Bunny non l'ha            fatto!</i> di Michael B. Kaplan <a href="https://youtu.be/Gqob&lt;br/&gt;oKcel0Y">https://youtu.be/Gqob oKcel0Y</a>	Vaso Puzzle - Taglia e incolla	Izzy e Harry rompono qualcosa e scelgono di essere onesti.	Onestà Red Rover
<b>Settimana 2</b> Temi: Onestà, fiducia,  <b>PROGETTO-</b> <i>Ciao Segni</i>	<i>Ciao, arrivederci e una            piccolissima bugia</i> di Christian Jones <a href="https://youtu.be/ouRF&lt;br/&gt;1A5pUCE">https://youtu.be/ouRF 1A5pUCE</a>	Tracce di verità	Izzy e Harry incontrano un nuovo amico al parco e lavorano sodo per essere onesti quando si presentano.	Ciao, canzone introduttiva
<b>Settimana 3</b> Temi: Onestà, fiducia, integrità  <b>PROGETTO:</b> <i>Borsa dei soldi</i>	<i>La borsa di Little Croc</i> di Lizzie Finlay <a href="https://www.youtube.c&lt;br/&gt;om/watch?v=YgcaUncr&lt;br/&gt;1ww">https://www.youtube.c om/watch?v=YgcaUncr 1ww</a>	Fare il gioco del cambiamento	Izzy e Harry trovano un giocattolo nel parco giochi e decidono cosa fare.	L'onestà è la strada da percorrere! Rima
<b>Settimana 4</b> Temi: onestà, integrità, sicurezza  <b>PROGETTO:</b> <i>Mestiere di            pecora a mano</i>	<i>Ragazzo che gridava            al lupo</i> raccontato da B.G. Hennessy <a href="https://www.youtube.c&lt;br/&gt;om/watch?v=gKWktwe&lt;br/&gt;AZb0">https://www.youtube.c om/watch?v=gKWktwe AZb0</a>	Gioco di contare le pecore	Izzy inizia a raccontare storie e Harry la aiuta invece a scegliere l'onestà.	Onestà significa dire la verità

# Integrity Week 1

**Tema:** Onestà, Gentilezza

**Libro della settimana:** *Betty Bunny non l'ha fatto!* di Michael B. Kaplan

**Materiali:** Libro della settimana, PUZZLE VASO stampabile, carta da costruzione, forniture di arte decorativa, bastoncini di ghiaccio di grandi dimensioni, bastoncini di colla, pennarello

## Alfabetizzazione



### Condividere

Leggere *Betty Bunny non l'ha fatto!* di Michael B. Kaplan

Link Leggi ad alta voce: <https://youtu.be/GqoboKcelOY>

Discutete insieme della scelta di Betty Bunny di mentire. All'inizio, non capisce perché mentire sia un male. Dopo aver appreso dell'onestà, dice felicemente la verità!

## Matematica e scienze



### Ispirare

PUZZLE DEL VASO: Usando lo stampabile qui sotto, chiedi agli studenti di ritagliare i pezzi del vaso e incollarli insieme nel modello corretto su un pezzo di cartoncino. Per aiutarli, disegna il contorno del vaso sul cartoncino per guidarli. Può essere difficile essere dolci quando rompiamo qualcosa, ma è sempre meglio essere onesti PRIMA.

## Cittadinanza e studi sociali



### Potenziare

Presenta IZZY the Sheep with INTEGRITY e il suo migliore amico HARRY the HONEST HEN. Per alcuni di voi, Izzy e Harry potrebbero essere familiari! Izzy e Harry viaggiano sempre insieme a Harry sulla schiena di Izzy. Integrità e onestà vanno di pari passo, proprio come loro! Izzy e Harry ci seguiranno per tutto il mese. Ogni volta che vediamo IZZY (scegli una PECORA) e HARRY (scegli una GALLINA) pensiamo all'INTEGRITÀ e all'ONESTÀ. **Leggi la SETTIMANA 1 del copione "ZZY e HARRY" che si trova alla fine di questa unità.**

## Musica e movimento



### Riflettere

Usando il foglio Sing-Along alla fine dell'unità, canta quanto segue:

**Onestà Red Rover**

di Lisa Rosa

suona come il tradizionale "Red Rover"

**Formare 2 squadre.**

**Ogni squadra si terrà per mano e affronterà l'altra squadra.  
Gioca all'esterno per lasciare spazio alla corsa tra le squadre.**

**Inizia con l'insegnante che chiama uno studente dicendo:**

**Rover Rosso, Rover Rosso,**

**Invia Honest \_\_\_\_\_ (inserisci il nome del bambino) subito!**

**Lo studente lascia la propria squadra e cerca di spezzare la catena dell'altra squadra.**



## Progetto

Scrivi una grande "H" in cima a un lato di un grosso bastoncino di ghiacciolo e ONESTÀ sull'altro lato per ogni studente. Dai loro gioielli, adesivi, perline, ecc. per permettere loro di decorare i loro bastoncini. Metti i bastoncini in una tazza e prendine uno per tutta la settimana e canta "H" è per? ONESTÀ!

Scuola materna • Ciclo 2

Lezioni della seconda settimana

# Integrity Week 2

**Tema:** Onestà, fiducia

**Libro della settimana:** *Ciao, arrivederci e una piccolissima bugia* di Christian Jones

**Materiali:** Libro della settimana, cubi di collegamento, pennarello, cartoncino, forbici, colla liquida, spago

## Alfabetizzazione



### Condividere

Leggere *Ciao, arrivederci e una piccolissima bugia* di Christian Jones

Link Leggi ad alta voce: <https://youtu.be/ouRF1A5pUCE>

Insieme, discutete di tutte le piccole bugie che Larry racconta. Perché dopo scappa sempre? Pensi che sappia che sta mentendo?

## Matematica e scienze



### Ispirare

TRACCIA DELLA VERITÀ: distribuisce 2-3 cubi di collegamento a ogni studente. Crea insieme Truth Tracks. A partire dall'insegnante, ogni persona dice una cosa VERA su se stessa. (Ho 3 fratelli, ho i capelli biondi, sono andato a trovare la mia famiglia questo fine settimana, ecc.). Ogni VERITÀ aggiunge un collegamento alle nostre tracce di verità. 10 link e si parte dall'altra parte. Quanto possono essere lunghi i nostri Truth Tracks? Contali alla fine!

## Cittadinanza e studi sociali



### Potenziare

IZZY e HARRY hanno incontrato qualcuno di nuovo oggi, ma stanno lottando per inventare storie, il che a volte è molto difficile! Lavorano sodo per scegliere INTEGRITÀ e ONESTÀ Ogni volta che vediamo IZZY (mostra pecore) e HARRY (mostra galline) pensiamo INTEGRITÀ e ONESTÀ. **Leggi la SETTIMANA 3 del "sceneggiatura di IZZY e HARRY" che si trova alla fine di questa unità.**

## Musica e movimento



### Riflettere

Usando lo spartito Finger Play alla fine dell'unità, canta quanto segue:

**Ciao, canzone introduttiva**

di Anonimo

(sulle note di Frère Jacques)

**Insegnante:**

**Sono la signora/il signor (nome), sono Ms./Mr. (nome)**

**Questo è il mio nome, questo è il mio nome.**

**Felice di vederti qui,**

(stringere la mano)

**Felice di vederti qui.**

(stringere la mano)

**Come ti chiami? Come ti chiami?**

Vedere la stampa per la parte Studente

**PROGETTO  
FACOLTATIVO**



**Progetto**

Scrivi CIAO su un piccolo pezzo di cartoncino. Chiedi a ogni studente di tracciare e incollare il filo sopra ogni lettera. Se lo desideri, fai un buco per trasformarlo in un segno da indossare! Esercitati a salutare e a fare presentazioni oneste per tutta la settimana!

Scuola materna • Ciclo 2

Settimana 3 Lezioni

# Integrity Week 3

**Tema:** Onestà, fiducia, integrità

**Libro della settimana:** *La borsa di Little Croc* di Lizzie Finlay

**Materiali:** Libro della settimana, forbici, nastro adesivo, pedine (o blocchetti, ecc.), feltro, spago

**Alfabetizzazione**



**Condividere**

Leggere *La borsa di Little Croc* di Lizzie Finlay

Link Leggi ad alta voce: <https://www.youtube.com/watch?v=YgcaUncr1ww>

Come classe, parla della borsa. Cosa ne ha fatto il piccolo coccodrillo? Cosa volevano che facesse i suoi amici? Cosa faresti se trovassi qualcosa?

**Matematica e  
scienze**



**Ispirare**

**EFFETTUARE CAMBIAMENTI:** Usando lo stampabile qui sotto, ritaglia le etichette, fissale sui giocattoli e posizionale davanti a te durante il cerchio. Gioca al "negozio" dando a ogni studente segnalini (o piccoli blocchi, ecc.) come denaro e chiedi a ciascuno di venire a "comprare" qualcosa contando il "resto" corretto.

**Cittadinanza e studi  
sociali**



**Potenziare**

IZZY e HARRY sono tornati! Izzy e Harry scelgono sempre l'onestà e l'integrità, anche quando non c'è nessun altro in giro. Izzy e Harry non sono subdoli, ma a volte può essere allettante. Ogni volta che vediamo IZZY e HARRY, pensiamo a INTEGRITÀ e ONESTÀ. Izzy e Harry decidono di scegliere integrità e onestà con qualcosa che hanno trovato questa settimana. **Leggi la SETTIMANA 3 del copione di IZZY e HARRY che si trova alla fine di questa unità.**

**Musica e movimento**



**Riflettere**

Usando lo spartito Finger Play alla fine dell'unità, canta quanto segue:

**L'onestà è la strada da percorrere**

di Lisa Rosa

(Sulle note di "Eeny, Meeny, Miny, Moe")

**Eeny, Meeny, Miny, Moe,**

(indica gli altri.)

**L'onestà è la strada da percorrere.**

(muovi la testa su e giù.)

**Di la verità veloce o lenta,**

(corri veloce e lento)

**Eeny, Meeny, Miny, Moe.**

(Indica gli altri.)



## Progetto

Taglia 2 pezzi di feltro in rettangoli congruenti per ogni studente. Fai dei buchi lungo il bordo del feltro. Lega un pezzo di spago a un'estremità (assicurati che lo spago passi attraverso entrambi i pezzi di feltro). Attacca l'altra estremità della corda e chiedi agli studenti di cucire un portamonete. Se lo desideri, usa il feltro avanzato per creare "cambiamenti" per ogni borsa! Ricorda agli studenti cosa fare se trovano un portamonete smarrito. Praticiamo INTEGRITÀ e ONESTÀ.

Scuola materna • Ciclo 2

Settimana 4 Lezioni

# Integrity Week 4

**Tema:** Onestà, Integrità, Gentilezza

**Libro della settimana:** *Ragazzo che gridava al lupo* raccontato da B.G. Hennessy

**Materiali:** Libro della settimana, blocchi di conteggio o lego, un dado, cartoncino nero, tempera bianca, colla

## Alfabetizzazione



### Condividere

Leggere *Ragazzo che gridava al lupo* raccontato da B.G. Hennessy  
Link Leggi ad alta voce: [https://www.youtube.com/watch?v=1axKaW61\\_78](https://www.youtube.com/watch?v=1axKaW61_78)  
Insieme, parlate delle scelte che il ragazzo ha fatto quando era annoiato. Cos'è successo le prime due volte che ha mentito? Cosa è successo alla fine?

## Matematica e scienze



### Ispirare

CONTARE LE PECORE: consegna a ogni studente una copia del seguente stampabile e una pila di 10 piccoli blocchi/lego. Lancia il dado e annuncia il numero (1-6). Mostra una carta numerica se necessario. Ogni studente trova quel numero sulla pecora corrispondente e costruisce una torre usando i blocchi/lego. Continua fino a quando tutte le pecore avranno il dorso di blocchi/lego!

## Cittadinanza e studi sociali



### Potenziare

Parlare con IZZY e HARRY su quanto la tua classe ha imparato sull'integrità e l'onestà. Izzy e Harry viaggiano sempre insieme a Harry sulla schiena di Izzy. Integrità e onestà vanno di pari passo, proprio come loro! Anche se questa è la nostra ultima settimana su Integrità e Onestà, Izzy e Harry rimarranno con noi quest'anno per ricordarci di scegliere sempre INTEGRITÀ e ONESTÀ. **Leggi la parte 4 di IZZY e HARRY copione situata alla fine di questa unità.**

## Musica e movimento



### Riflettere

Usando il foglio Sing-Along alla fine dell'unità, canta quanto segue:

**Onestà significa dire la verità**  
(sulle note di 'Mary aveva un agnellino')  
Di Lisa Rosa

**Onestà significa dire la verità**  
**di La verità,**  
**di La verità,**

**Onestà significa dire la verità,**  
**Quindi parla subito!**

Scegliamo parole gentili in tutto ciò che facciamo,  
tutto ciò che facciamo,  
tutto ciò che facciamo,  
Scegliamo parole gentili in tutto ciò che facciamo,  
Quindi di la verità oggi!

**PROGETTO  
FACOLTATIVO**



**Progetto**

Crea le impronte delle mani delle pecore. Traccia l'impronta della mano di ogni studente su cartoncino nero e fallo ritagliare. Le dita sono le gambe e il pollice è la bocca. Incolla gli occhi finti e aggiungi la "lana" con vernice bianca e impronte digitali.

Scuola dell'infanzia C2

“Settimane della sceneggiatura di IZZY e  
HARRY 1-4

**Izzy e Harry Sceneggiatura - SETTIMANA 1**

*Incontra Izzy, una pecora di 4 anni che fa parte della nostra famiglia RAK! Izzy sempre sceglie l'integrità, che per noi può essere una parola grossa! Integrità significa fare ciò che sappiamo è sempre giusto, anche quando non c'è nessuno in giro. Come quando tua mamma fa i biscotti e li lascia sul bancone!  
Ma Izzy ha un amico speciale sulla schiena, Harry la gallina, il suo migliore amico che la aiuta. Harry è onesto in tutto ciò che dice e fa. Lui sempre dice la verità! IZZY e HARRY sono SEMPRE insieme, proprio come INTEGRITÀ e ONESTÀ. Izzy e Harry ci seguiranno per tutto il mese. Ogni volta che vediamo IZZY (show sheep) e Harry (show hen on sheep's back) pensiamo a INTEGRITÀ e ONESTÀ. Questa settimana, Izzy e Harry stanno imparando la differenza tra la verità e la bugia dopo aver rotto una lampada nel soggiorno di Izzy. Izzy e Harry stanno giocando a palla in casa, anche se dovrebbero giocare solo fuori. Harry lancia la palla che colpisce accidentalmente la lampada, facendola cadere! "Oh no! Usciamo di qui prima di metterci nei guai!" grida Harry. «No, Harry. Questo non è onesto e non dimostra INTEGRITÀ», risponde Izzy. "Dobbiamo fare la cosa giusta, ovvero dire la verità. Abbiamo infranto le regole e la lampada. Andiamo a dirlo a mia madre. Izzy e Harry raccontano a sua madre cosa è successo. Era spaventoso, ma sua madre non si arrabbia. Li ha invece ringraziati per aver scelto ONESTÀ. Anche se non potevano giocare con la palla per il resto della giornata, potevano comunque giocare insieme fuori. Izzy e Harry hanno fatto la scelta giusta e gentile essendo onesti. Ti è mai capitato di rompere qualcosa per sbaglio? Se sì, sei riuscito a parlare? Può essere difficile dire la verità, ma quando usiamo INTEGRITÀ e ONESTÀ, gli altri sanno che ci si può fidare di noi. In quale altro modo puoi essere onesto quando giochi?*



**Izzy e Harry Sceneggiatura - SETTIMANA 2**

*Izzy e Harry sono tornati! Chi ricorda l'INTEGRITÀ di IZZY e l'ONESTÀ di HARRY? Izzy mostra integrità facendo sempre ciò che è giusto e gentile e Harry è onesto dicendo sempre la verità. Izzy e Harry sono sempre alla ricerca di modi per praticare INTEGRITÀ e ONESTÀ. Izzy e Harry sono al parco oggi! Incontrano una nuova amica di nome Coretta. Harry è entusiasta di incontrarla e inizia a presentarsi. "Ciao Coretta, mi chiamo Harry. Izzy è mia sorella, anche se non ci somigliamo». Izzy fa una faccia triste. «Scusa, Coretta, non è del tutto vero. Ehm, Harry, sarebbe molto divertente, ma siamo solo amici. dice Izzy. "Abbiamo appena incontrato Coretta e non voglio che sia confusa. Non sono la sorella di Harry, anche se stiamo sempre insieme. È un mio ottimo amico! Hai fratelli o sorelle?" Coretta capisce e dice a Harry e Izzy che anche lei ha una buona amica che è come una sorella anche per lei. I tre continuano a suonare per il resto del pomeriggio, scegliendo di*

*essere onesti in tutto ciò che dicono e fanno. Pensi che Izzy avrebbe dovuto dire qualcosa dopo che Harry ha mentito sul fatto che fosse sua sorella? Come pensi che si sarebbe sentita Coretta quando ha scoperto in seguito che Izzy non era davvero la sorella di Harry? Può essere divertente inventare storie quando incontriamo nuovi amici, ma non crea fiducia. Ricorda, l'ONESTÀ è la migliore politica!*



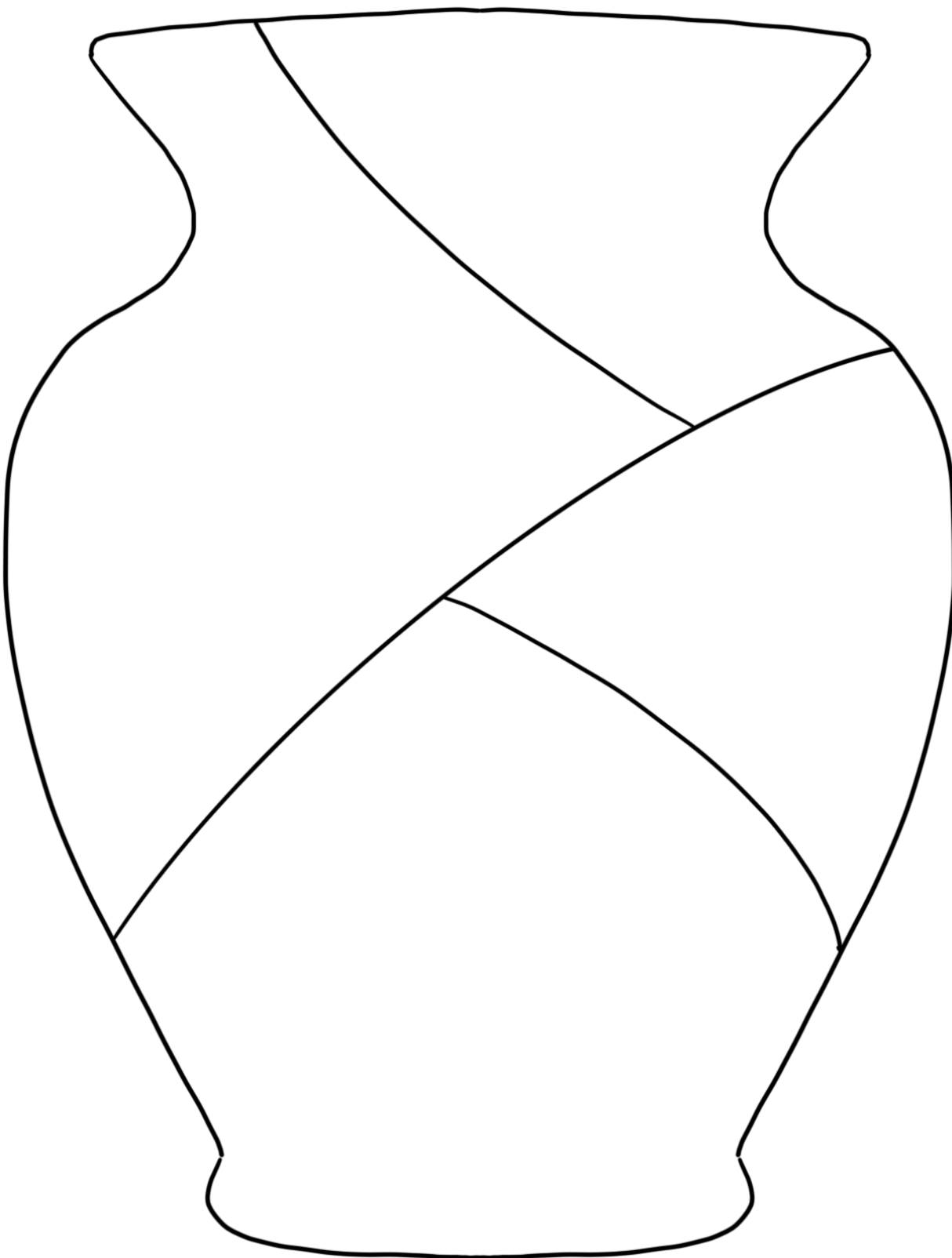
### Izzy e Harry Script-SETTIMANA 3

*Izzy e Harry sono a scuola oggi. Izzy e Harry stanno ancora lavorando su INTEGRITÀ e ONESTÀ, ma è un duro lavoro! Vediamo cosa fanno durante la ricreazione. Izzy vede un'auto nuova fiammante a terra vicino allo scivolo. "Ah, wow! Guarda questa fantastica macchina nuova! È anche il mio colore preferito. Vuoi giocarci a turno, Harry?" lei chiede. Harry ci pensa. L'auto ha un bell'aspetto e gli piacerebbe provarla. «Be', non conosco Izzy. Non è nostro e scommetto che qualcuno l'ha perso. lui dice. "Dovremmo portarlo all'insegnante e vedere cosa dice." Dopo la ricreazione, Izzy consegna l'auto alla sua insegnante, la signora Turlington. "Oh, grazie mille voi due! A Raphael mancava la macchina nuova che aveva ricevuto per il suo compleanno la scorsa settimana. Penso che sia così!" esclama. "So che è stato difficile per te scegliere di consegnarlo invece di giocarci. La tua INTEGRITÀ e ONESTÀ mi fanno sapere che posso fidarmi di te in quello che dici e fai, il che è molto importante per me! Izzy e Harry si sentono meglio riguardo alla loro scelta. Sebbene sia stato difficile, sono felici che Raphael abbia indietro il suo nuovo giocattolo. Non vogliono che il loro amico sia triste. Hai mai trovato un giocattolo da qualche parte? Hai mai dovuto fare una scelta difficile per dire la verità? Può essere difficile, ma ricorda che l'ONESTÀ è la migliore politica!"*

### Izzy e Harry Script-SETTIMANA 4

*Izzy e Harry sono a casa di Harry oggi! Continuano a lavorare su INTEGRITÀ e ONESTÀ mentre lavorano su un puzzle. Izzy inizia a raccontare a Harry del nuovo lavoro di sua madre. "Mia madre ha ottenuto il MIGLIOR nuovo lavoro! Addomestica le tigri al circo!" esclama Izzy. "Oh! Veramente? Sei sicuro? Pensavo che tua madre avesse paura delle tigri?" chiede Harry. "No, non ha più paura. Ieri sera ha superato la sua paura. A volte torna persino a casa sulla tigre per mostrarmi nuovi trucchi!" Izzy continua. "Ehm, Izzy? Penso che tu stia raccontando una storia." dice Harry. "No non sono!" grida. "Sì, sì, lo sei. So che raccontare storie può essere super divertente! Ma tua madre ha davvero paura dei gatti, specialmente delle tigri. Non ci ha nemmeno portato al circo il mese scorso. Dovremmo sempre dire la verità ed essere onesti quando qualcuno ci chiede se stiamo raccontando delle storie. In questo modo possiamo fidarci l'uno dell'altro". Izzy si è calmata e ci ha pensato. "Ma sarebbe fantastico se fosse una domatrice di tigri!" lei ride. Anche Harry ride e concorda. Harry ha davvero aiutato Izzy con ONESTÀ oggi. Può essere difficile parlare quando sorprendi un amico a raccontare storie o mentire. Tuttavia, i buoni amici praticano insieme ONESTÀ e INTEGRITÀ. Cos'altro avrebbe potuto dire Harry?*

**Istruzioni: colora il vaso sottostante. Ritaglia lungo le linee nere e poi incolla di nuovo il vaso su un pezzo di cartoncino.**





## **Onestà Red Rover**

di Lisa Rosa

suona come il tradizionale "Red Rover"

**Formare 2 squadre.**

**Ogni squadra si terrà per mano e affronterà l'altra squadra.  
Gioca all'esterno per lasciare spazio alla corsa tra le squadre.**

**Inizia con l'insegnante che chiama uno studente dicendo:**

**Rover Rosso,**

**Rover Rosso,**

**Invia Honest \_\_\_\_\_ (inserisci il nome del bambino)  
subito!**

**Lo studente lascia la propria squadra e cerca di spezzare la  
catena di mani dell'altra squadra.**

Se rompono la catena, devono dire una cosa ONESTA su qualcuno  
della nuova squadra e poi unirsi a loro

Se non spezzano la catena, devono dire una cosa ONESTA su se  
stessi e tornare nella propria squadra.

**Ripeti fino a quando tutti hanno avuto un turno!**

Scuola dell'infanzia C2

We are Honest Song Printable Week 2



**Ciao, canzone introduttiva  
di Anonimo**

(sulle note di Frère Jacques)

**Insegnante:**

**Io sono la signora / il signor (nome), sono Ms./Mr. (nome)**

**Questo è il mio nome, questo è il mio nome.**

**Felice di vederti qui,**

(stringere la mano)

**Felice di vederti qui.**

(stringere la mano)

**Come ti chiami? Come ti chiami?**

**Bambino:**

**Io sono (nome), io sono (nome)**

**Questo è il mio nome, questo è il mio nome.**

**sono felice di essere qui,**

(stringere la mano)

**Sono felice di essere qui.**

(stringere la mano)

## **A scuola oggi, a scuola oggi.**

Scuola dell'infanzia C2

EFFETTUARE CAMBIAMENTI Settimana  
stampabile 3

**Istruzioni: ritaglia le etichette e incollale sui giocattoli della tua scuola. Chiedi agli studenti di "comprarli" usando i contatori come resto. Devono apportare la modifica corretta!**

---

5 cents

1 cent

3 cents

2 cents

4 cents

6 cents



**L'onestà è la strada da percorrere**

di Lisa Rosa

(Sulle note di "Eeny, Meeny, Miny, Moe")

**Eeny, Meeny, Miny, Moe,**

(indica gli altri.)

**L'onestà è la strada da percorrere.**

(muovi la testa su e giù.)

**Dì la verità veloce o lenta,**

(corri veloce e lento)

**Eeny, Meeny, Miny, Moe.**

(Indica gli altri.)



## **Onestà significa dire la verità**

(sulle note di "Mary Had a Little Lamb")

Di Lisa Rosa

**Onestà significa dire la verità**

**di La verità,**

**di La verità,**

**Onestà significa dire la verità,**

**Quindi parla subito!**

**Scegliamo parole gentili in tutto ciò che facciamo,**

**tutto ciò che facciamo,**





**tutto ciò che facciamo,**

**Scegliamo parole gentili in tutto ciò che facciamo,**

**Quindi di la verità oggi!**



**Istruzioni: tira un dado. Pronuncia il numero ad alta voce e mostra la carta con il numero grande. Chiedi a ogni studente di costruire una torre lego con quel numero sopra la corrispondente pecora sottostante.**



Scuola dell'infanzia C2

"I" sta per INTEGRITY Coloring Sheet  
Settimana 4



**I sta per Integrità**