

# Bagan Tanggung Jawab

Salah satu cara sederhana untuk mengajarkan tanggung jawab adalah dengan menggunakan konsep bagan tugas/bagan tanggung jawab untuk menyoroti cara membantu. Anda telah menerapkan ini di kelas menggunakan pekerjaan. Namun, unit ini merupakan peluang bagus untuk memperluas konsep tanggung jawab ke rumah siswa juga.

## Konsep Kebaikan

Tanggung jawab, Kebaikan

## Jangka Waktu Proyek

25-30 menit

## Bahan yang Dibutuhkan

- ☐ Langkah-langkah merapikan tempat tidur
- ☐ Bagan tugas

Proyek ini sederhana dalam desain. Setiap siswa akan membawa pulang dua halaman terlampir: surat untuk orang tua/wali dan bagan tugas kosong. Keluarga akan bekerja sama untuk membuat bagan tugas yang dipersonalisasi.

Selain itu, orang tua dan anak akan membuat panduan langkah demi langkah untuk satu tugas khusus yang dipelajari anak (Contoh: Cara Merapikan Tempat Tidur, Cara Menyikat Gigi, dll.).

- 1) Kirimkan surat dan lembar kerja ke rumah dalam paket pekerjaan rumah mingguan Anda (atau cukup di awal minggu).
- 2) Kumpulkan Bagan Tugas dan panduan Cara Kerja saat mereka masuk kembali.
- 3) Tinjau setiap panduan Cara Kerja bersama kelas. Apakah kelas memilih: Berapa banyak dari kita memiliki tugas yang sama? Apakah Anda melakukannya dengan cara yang sama? Jika tidak, bagaimana Anda melakukannya?
- 4) Tekankan pentingnya bertanggung jawab atas ruang pribadi kita dan tindakan kita baik di sekolah maupun di rumah.



DITUNJUK OLEH CASEL  
SEBAGAI PROGRAM YANG  
DIREKOMENDASIKAN  
UNTUK PEMBELAJARAN  
SOSIAL DAN EMOSIONAL.


Kolaborasi untuk Pembelajaran Akademik, Sosial, dan Emosional (KASEL) telah meninjau program SEL berbasis bukti sejak tahun 2003. Kindness in the Classroom® memenuhi Program SElect CASEL dan disertakan dalam Panduan CASEL untuk Program Pembelajaran Sosial dan Emosional yang Efektif.

Kebaikan di Kelas® memenuhi atau melampaui semua kriteria CASEL untuk pemrograman SEL berkualitas tinggi. Kebaikan di Kelas® menerima sebutan tertinggi CASEL untuk pemrograman SEL berkualitas tinggi.

<https://casel.org/guide/kindness-in-the-classroom/>

**RANDOM ACTS OF KINDNESS**  
FOUNDATION®


# STEPS TO MAKING YOUR BED




**1** SMOOTH OUT SHEET AND TUCK IN.



**2** SMOOTH OUT BLANKET EVENLY



**3** FLUFF UP PILLOWS AND ARRANGE NEATLY



**4** DECORATE WITH YOUR STUFFED ANIMALS IF YOU WANT


**RANDOM ACTS OF KINDNESS**  
FOUNDATION®

**RANDOM ACTS OF KINDNESS**  
FOUNDATION®

## MY CHORE CHART

	Sunday	Monday	Tuesday	Wednesday	Thursday	Friday	Saturday

## MY REWARD



**RANDOM ACTS OF KINDNESS**  
FOUNDATION

Orang Tua/Wali yang terhormat,

Kami telah belajar tentang tanggung jawab minggu lalu. Inilah saatnya untuk mengetahui bagaimana kita masing-masing bertanggung jawab di rumah.

Saya telah melampirkan dua lembar kerja untuk Anda dan anak Anda selesaikan minggu ini.

### **Bagan Tugas**

Apa yang dilakukan anak Anda di rumah untuk membantu? Tambahkan setidaknya 5 item ke bagan di halaman berikutnya. Anda dapat menggunakan bagan ini untuk melacak tindakan bertanggung jawab mereka di rumah! Silakan kirim grafik di \_\_\_\_\_ agar kita dapat membicarakannya sebagai satu kelas. Saya akan mengirimkannya ke rumah akhir pekan ini. Berikut adalah beberapa tugas umum yang mungkin Anda sertakan:

- ☐ Merapikan Tempat Tidur
- ☐ Sikat gigi
- ☐ Singkirkan Barang-Barang Sekolah
- ☐ Bersihkan Meja
- ☐ Gunakan Kata-kata Baik

### **Panduan Cara**

Ini adalah cara yang menyenangkan untuk menunjukkan kepada kelas kami BAGAIMANA keluarga Anda melakukan salah satu tugas di atas. Anak-anak pada usia ini sedang mengerjakan 3 petunjuk langkah berikut. Dengan menggunakan halaman terakhir dalam paket ini, bantulah anak Anda untuk menggambar dan menulis kata-kata untuk menjelaskan bagaimana melakukan tugas tersebut. Dorong mereka untuk bangga dan mewarnai setiap langkah. Kami akan membagikan ini di kelas dan menggantungnya untuk dilihat semua orang.

Bantuan Anda di sini sangat dihargai. Kami bekerja keras untuk melatih tanggung jawab. Dengan membantu anak Anda membuat Bagan Tugas dan Panduan Cara Kerja, Anda akan menunjukkan kepada mereka tindakan yang bertanggung jawab. Ini akan membantu mereka memahami unit dengan lebih baik! Jangan ragu untuk menelepon atau mengirim email jika Anda memiliki pertanyaan.

Sungguh-sungguh,