


# Integrity



Nuestras lecciones de Young Kindness in the Classroom enseñan habilidades de bondad a través de una combinación de alfabetización, matemáticas y actividades de ciencia, ciudadanía y música/movimiento que permitan nuestros estudiantes más jóvenes la oportunidad de explorar abstractos difíciles conceptos a través de una variedad de oportunidades concretas.

Esta unidad es la cuarta de nuestra serie de seis unidades, que dura seis meses. Si su escuela opera todo el año, este ciclo se puede usar durante la segunda mitad del año para su clase mayor de 4 a 6 años. El enfoque a esta edad es la exposición a los tres componentes básicos de la integridad (honestidad, confianza y amabilidad) y tiempo suficiente para practicar las habilidades relacionadas con este concepto.

## Resumen de la Unidad de Integridad

Este paquete contiene todo lo que necesitará para completar esta unidad de cuatro semanas. Esto se divide en tres componentes principales:

- **Descripción general de la unidad** Esto incluye una instantánea de todo lo cubierto en los siguientes cuatro dominios de aprendizaje:
  - **Literatura** Hay 4 lecturas en voz alta MÁS actividades e imprimibles
  - **Ciencias Matemáticas** Contar, Patrones, Experimentos, etc.
  - **Ciudadanía/Estudios Sociales** Nuestro personaje RAK temático llevará a los estudiantes a través de actividades de INTEGRIDAD y HONESTIDAD basadas en la comunidad.
  - **Música y movimiento** Rimas, juegos con los dedos, cánticos, etc. para reforzar la INTEGRIDAD
  - **UNOPROYECTO TAMBIÉN ESTÁ INCLUIDO CADA SEMANA!**
- **Semanalmente planes** Cada semana incluye los 4 dominios y cubre lo siguiente temas:
  - Semana 1: **Honestidad, Integridad, Amabilidad**
  - Semana 2: **Honestidad, Integridad, Amabilidad**
  - Semana 3: **Honestidad, Confianza, Integridad**
  - Semana 4: **Honestidad, Integridad, Modales**
- **Imprimibles** Cada dominio de aprendizaje incluye al menos un imprimible para ayudar a reforzar el concepto y practicar habilidades motoras finas y gruesas básicas. La unidad de INTEGRIDAD incluye lo siguiente:
  - 1 es para la INTEGRIDAD hoja para colorear (**Literatura**)
  - Creación de mosaicos (**Matemáticas**)
  - Reconstrucción de rompecabezas de ventana (**Pensamiento crítico**)
  - Juego de teléfono (**Música y movimiento**)
  - **Y más..!**

# Integrity

Concepto RAK: Integridad	Leer en voz alta/Alfabetización	Ciencias Matemáticas	Estudios Sociales/Ciudadaní a RAK ANIMAL- Izzy la oveja y Harry la gallina	Música y movimiento
<b>Semana 1</b> <b>Temas:</b> Honestidad, Integridad, Amabilidad  <b>PROYECTO-</b> <i>Creación de mosaicos</i>	<i>Ruthie y la mentira no tan pequeña</i> por Laura Ranking <a href="https://youtu.be/qrxibsccgKI">https://youtu.be/qrxibsccgKI</a>	Clasificación de oso de menor a mayor	Izzy dice un montón de pequeñas mentiras y Harry la ayuda a ser honesta.	juego de telefono
<b>Semana 2</b> <b>Temas:</b> Honestidad, Integridad, Amabilidad  <b>PROYECTO-</b> <i>Libro maceta</i>	<i>¡Yo no lo hice!</i> por Sue Graves <a href="https://youtu.be/stEmU9wErsQ">https://youtu.be/stEmU9wErsQ</a>	Arreglando el rompecabezas de Windows	Izzy rompe un jarrón y Harry la ayuda a reconocerlo.	Honestidad Red Rover
<b>Semana 3</b> <b>Temas:</b> Honestidad, Confianza, Integridad  <b>PROYECTO:</b> <i>Premio Mostrar y Decir la Verdad</i>	<i>Un libro para niños sobre la mentira</i> por Joy Berry <a href="https://youtu.be/_U-KhVLhs8o">https://youtu.be/_U-KhVLhs8o</a>	Verdad vs mentira Luz roja Luz verde	Izzy y Harry practican mostrando y diciendo la verdad.	Somos una canción honesta
<b>Semana 4</b> <b>Temas:</b> Honestida d, Amabilidad, Modales  <b>PROYECTO:</b>	<i>siendo franco</i> por Donna W. Earnhardt <a href="https://youtu.be/GkAPYD8ljvA">https://youtu.be/GkAPYD8ljvA</a>	Este contra ese amable juego de honestidad	Izzy y Harry se esfuerzan por ser amables con sus palabras.	Sea amable con los dedos

# Integrity Week 1

**Tema:** Honestidad, Integridad, Amabilidad

**Libro de la semana:** *Ruthie y la mentira no tan pequeña* por Laura Ranking

**Materiales:** Libro de la semana, osos de diferentes tamaños, letra 'H' imprimible (abajo), pequeños cuadrados de papel multicolor, papel de construcción, barras de pegamento

## Literatura



### Compartir

Leer *Ruthie y la mentira no tan pequeña* por Laura Ranking

Enlace de lectura en voz alta: <https://youtu.be/qrxibscgKI>

Juntos, discutan la mentira no tan pequeña de Ruthie. ¿Qué pasa cuando ella miente? ¿Cómo se acumula a medida que ella inventa más mentiras?

## Ciencias Matemáticas



### Inspirar

**CLASIFICACIÓN DE OSOS:** Usando osos de conteo de varios tamaños (u otros artículos a la mano), pídeles a los estudiantes que los alineen por tamaño, del más pequeño al más grande. Discuta que las mentiras diminutas, diminutas y pequeñas pueden crecer y convertirse en grandes mentiras si no nos detenemos y decimos la verdad.

## Ciudadanía y Estudios Sociales



### Autorizar

Presenta a IZZY the Sheep with INTEGRITY ya su mejor amigo HARRY the HONEST HEN. ¡Para algunos de ustedes, Izzy y Harry pueden ser familiares! Izzy y Harry siempre viajan juntos con Harry en la espalda de Izzy. La integridad y la honestidad van juntas, ¡tal como lo hacen! Izzy y Harry nos seguirán todo este mes. Cada vez que vemos a IZZY (elija una OVEJA) y HARRY (elija una GALLINA) pensamos en INTEGRIDAD y HONESTIDAD. **Lea la SEMANA 1 del guión de IZZY y HARRY que se encuentra al final de esta unidad.**

## Música y movimiento



### Reflejar

Usando la hoja de instrucciones al final de la unidad, juegue lo siguiente:

#### Teléfono

(por anonimo)

1. Pida a los estudiantes que se sienten en un círculo grande. Comenzando con el maestro, proponga una frase simple (Me gusta la pizza de pepperoni) y susúrrala al oído de tu vecino.
2. Cada persona debe repetir lo que escuchó (y solo lo que escuchó) a la persona de su derecha.
3. La última persona en recibir el mensaje debe repetir lo que escuchó a toda la clase.

PROYECTO  
OPCIONAL



**Proyecto**

Usando la letra "H" imprimible a continuación, pida a los estudiantes que creen mosaicos "H" usando pequeños pedazos cuadrados de papel. Recuérdeles que las cosas diminutas pueden acumularse para crear algo mucho más grande, ¡al igual que las mentiras del libro!

Preescolar • Ciclo 3

Semana 2 Lecciones

# Integrity Week 2

**Tema:** Honestidad, Integridad, Amabilidad

**Libro de la semana:** *Yo no lo hice!* por Sue Graves

**Materiales:** Libro de la semana, Rompecabezas de ventana imprimible (ver más abajo), Suministros básicos de arte, barras de pegamento, historia de Flower Pot (ver más abajo) grapadora

Literatura



**Compartir**

Leer *Yo no lo hice!* por Sue Graves

Enlace de lectura en voz alta: <https://youtu.be/stEmU9wErsQ>

Juntos, discutan todas las pequeñas mentiras que cuentan los personajes de las historias. ¿Por qué siempre se culpan unos a otros? ¿De qué tienen miedo? Discuta la importancia de reconocer las cosas la primera vez.

Ciencias  
Matemáticas



**Inspirar**

**ROMPECABEZAS DE VENTANA:** Usando el imprimible a continuación, pida a los estudiantes que corten las piezas de la ventana y las peguen en el patrón correcto en un pedazo de papel de construcción. Para ayudarlos, dibuje el contorno de la ventana en el papel de construcción para guiarlos. ¡Es importante **MOSTRAR** y **DECIR** la verdad cuando hacemos una mala elección!

Ciudadanía y  
Estudios Sociales



**Autorizar**

IZZY y HARRY están reconociendo una mentira que dijeron hoy, ¡que a veces es muy difícil! Trabajan duro para elegir INTEGRIDAD y HONESTIDAD Cada vez que vemos a IZZY (mostrar oveja) y HARRY (mostrar gallina) pensamos en INTEGRIDAD y HONESTIDAD. ¡Veamos cómo están usando la honestidad esta semana! **Lea la SEMANA 2 del guión de IZZY y HARRY que se encuentra al final de esta unidad.**

Música y movimiento



**Reflejar**

Usando la hoja Finger Play al final de la unidad, cante lo siguiente:

**Honestidad Red Rover** por Lisa Rose  
juega como el tradicional 'Red Rover'

**Forma 2 equipos.**

**Cada equipo se tomará de la mano y se enfrentará al otro equipo.  
Juega afuera para dejar espacio para correr entre los equipos.**

**Comience por el maestro llamando a un estudiante diciendo:**

**Rover rojo, Rover rojo,**

**¡Envíe a Honest \_\_\_\_\_ (inserte el nombre del niño) inmediatamente!**

PROYECTO  
OPCIONAL



**Proyecto**

**LIBRO DE MACETAS:** Cree un libro simple similar a la secuencia de la maceta al final del libro de la semana. Haga que los estudiantes coloreen y recorten las páginas y luego dicten lo que sucede en cada página mientras el maestro escribe sus palabras debajo de la imagen. Engrápelos juntos en la secuencia correcta.

Preescolar • Ciclo 3

Semana 3 Lecciones

# Integrity Week 3

**Tema:** Honestidad, Confianza, Integridad

**Libro de la semana:** *Un libro para niños sobre la mentir* por Joy Berry

**Materiales:** Libro de la semana, True or A LIE imprimible, suministros de arte decorativo, PREMIO imprimible (ver más abajo)

Literatura



**Compartir**

Leer *Un libro para niños sobre la mentir* por Joy Berry

Enlace de lectura en voz alta: <https://youtu.be/U-KhVLhs8o>

Como clase, hablen sobre cómo MOSTRAR y DECIR la verdad a los demás. ¿Cómo mostramos honestidad con nuestras acciones? ¿Cómo decimos la verdad con nuestras palabras?

Ciencias  
Matemáticas



**Inspirar**

¿VERDADERO o MENTIRA? Juega una versión modificada de "Luz roja, luz verde". Haga que todos los estudiantes se alineen en un extremo del salón. Usando el imprimible a continuación, lea en voz alta cada oración. Si la afirmación es VERDADERA, cada estudiante avanza 3 pasos. Si la afirmación es MENTIRA, cada estudiante da un paso hacia atrás. Cuando lleguen a la meta, ¡recuérdelos que llegaron allí diciendo la verdad!

Ciudadanía y  
Estudios Sociales



**Autorizar**

¡IZZY y HARRY están de vuelta! Izzy y Harry siempre eligen la honestidad y la integridad, incluso cuando no hay nadie más cerca. Izzy y Harry no son astutos, pero a veces puede ser tentador. Cada vez que vemos a IZZY y HARRY, pensamos en INTEGRIDAD y HONESTIDAD. Izzy y Harry deciden elegir la integridad y la honestidad con algo que encontraron esta semana. **Lea la SEMANA 3 del guión de IZZY y HARRY que se encuentra al final de esta unidad.**

Música y movimiento



**Reflejar**

Usando la hoja Finger Play al final de la unidad, cante lo siguiente:

**somos honestos** por Lisa Rose  
(Con la melodía de "Brother John")

**Somos Honestos, Somos Honestos,**  
(señalarse a sí mismo y a los demás)

**¡Sí somos! ¡Sí somos!**

(asiente con la cabeza)  
**Decimos la verdad en todo lo que hacemos**  
(los brazos abiertos)  
**Tú confías en mí y yo confío en ti.**  
(señalar el uno al otro)  
**¡Somos honestos!**  
**¡Somos honestos!**  
(señalarse a sí mismo y a los demás)

**PROYECTO  
OPCIONAL**



**Proyecto**

**PREMIOS MOSTRAR y DECIR la VERDAD.** Usando el imprimible a continuación, cree premios para cada estudiante. Pídeles que los decoren y luego que cada estudiante comparta cómo “muestran y dicen la verdad” en la escuela. Da ejemplos como “¿Cómo muestras y dices la verdad cuando rompes algo?” etc. Si es necesario. ¡Cuelgue los premios en su tablón de anuncios!

Preescolar • Ciclo 3

Semana 4 Lecciones

# Integrity Week 4

**Tema:** Honestidad, Integridad, Amabilidad

**Libro de la semana:** *siendo franco* por Donna W. Earnhardt

**Materiales:** Libro de la semana, bloques para contar o legos, un dado, cartulina negra, pintura al temple blanca, pegamento

**Literatura**



**Compartir**

Leer *siendo franco* por Donna W. Earnhardt  
Enlace de lectura en voz alta: <https://youtu.be/GkAPYD8ljvA>  
Juntos, hablen sobre las maneras malas versus las maneras amables en que Frank habla con los demás. ¿Cómo pueden las palabras honestas pero mezquinas lastimar a otros?

**Ciencias  
Matemáticas**



**Inspirar**

**ESTO vs. AQUEL** Usando el imprimible a continuación, lea cada declaración honesta en voz alta. Pida a los estudiantes que decidan si es **MALO** o **AMABLE**. Si es malo, todos caminan al frente del salón de clases. Si es **AMABLE**, todos caminan hacia la parte de atrás del salón de clases. Después, trabajen juntos para cambiar las declaraciones honestas pero malas en declaraciones honestas y amables.

**Ciudadanía y  
Estudios Sociales**



**Autorizar**

Hablar con **IZZY** y **HARRY** sobre cuánto ha aprendido su clase sobre integridad y honestidad. Izzy y Harry siempre viajan juntos con Harry en la espalda de Izzy. La integridad y la honestidad van juntas, ¡tal como lo hacen! Aunque esta es nuestra última semana en Integridad y Honestidad, Izzy y Harry se quedarán con nosotros este año para recordarnos que debemos elegir siempre la **INTEGRIDAD** y la **HONESTIDAD**. **Lea la Parte 4 de IZZY y HARRY** ubicado al final de esta unidad.

**Reflejar**

Usando la hoja de Sing-Along al final de la unidad, cante lo siguiente:

**Sé amable**  
(por anonimo)

**5 niños pequeños de pie en una fila**

(levanta 5 dedos)

**Son amables con los demás donde quiera que vayan.**

(pasar la mano por delante del cuerpo)

**soy uno de los niños**

(señalarse a sí mismo)

**De pie en una fila**

(levanta 5 dedos)

**seré amable con los demás**

(señalarse a sí mismo)

**Donde quiera que vaya**

(pasar la mano por delante del cuerpo)

**PROYECTO  
OPCIONAL****Proyecto**

Practique la honestidad amable mientras come como clase. Incluya alimentos que puedan ser nuevos o que comúnmente no les gusten a los niños pequeños (ciertas verduras, comida picante, etc.). Recuerde a los estudiantes que pueden ser honestos Y amables al mismo tiempo. Ejemplo: en lugar de decir: "¡Qué asco, no como eso!" puedes decir: "Esa comida no es mi favorita, no, gracias".

## Preescolar C3

## "Guión de IZZY y HARRY Semanas 1-4"

## izzy y harry Guión- SEMANA 1

¡Conoce a Izzy, una oveja de 4 años que forma parte de nuestra familia RAK! Izzy siempre elige la integridad, que puede ser una gran palabra para nosotros. Integridad significa hacer lo que sabemos es correcto todo el tiempo, incluso cuando no hay nadie cerca.

¡Como cuando tu mami hace galletas y las deja en el mostrador!

Pero Izzy tiene un amigo especial en su espalda, Harry la gallina, su mejor amigo. eso la ayuda. Harry es honesto en todo lo que dice y hace. Él siempre ¡dice la verdad! IZZY y HARRY SIEMPRE están juntos, al igual que INTEGRIDAD y HONESTIDAD. Izzy y Harry nos seguirán todo este mes. cada vez que nosotros ver IZZY (mostrar oveja) y Harry (mostrar gallina a lomos de oveja) pensamos en INTEGRIDAD y HONESTIDAD. Hoy Izzy y Harry están en el parque jugando con sus amigos Raphael e Isaac. Izzy tiene una pelota nueva. Raphael le pregunta dónde lo consiguió. "¡Lo compré con el dinero que encontré en el jardín detrás de mi casa!" ella le dice Harry frunce el ceño. Él sabe que en realidad lo recibió para su cumpleaños. "¡Oh, vaya! ¿Entonces tienes un tesoro escondido detrás de tu casa? pregunta Isaac. "¡Sí! ¡También encontré oro y diamantes!" Izzy responde. Harry comienza a sentirse muy molesto. ¡Él sabe que eso tampoco es cierto! Harry piensa en lo que debería hacer. "Izzy, eso no es cierto. Sé que todos deseábamos tener un tesoro en nuestros patios traseros, pero esa bola vino de tu cumpleaños la semana pasada. Y no tienes oro ni diamantes, ¿verdad? él dice. "Bueno, no, en realidad no", responde ella. "Siempre debemos decir la verdad y ser honestos, Izzy. ¡Así nuestros amigos confiarán más en nosotros!" Harry le dice. Ella está de acuerdo y se disculpa por mentirles a sus amigos. Harry tomó la decisión correcta al hablar cuando escuchó sus diminutas mentiras. Ayudó a Izzy a dejar de mentir antes de que se volviera demasiado grande. ¿Cómo puedes ayudar a alguien cuando sabes que está mintiendo? Recuerda ser amable con tus palabras, incluso cuando seas honesto.



## izzy y harry Guión- SEMANA2

¡Izzy y Harry están de vuelta! ¿Quién recuerda la INTEGRIDAD DE IZZY y la HONESTIDAD de HARRY? Izzy

muestra integridad al hacer lo correcto y amable todo el tiempo y Harry es honesto al decir siempre la verdad. Izzy y Harry siempre están buscando formas de practicar la INTEGRIDAD y la HONESTIDAD. Esta semana, Izzy y Harry están aprendiendo la diferencia entre la verdad y la mentira después de romper un jarrón en la sala de estar de Izzy. Izzy y Harry están saltando la cuerda dentro de la casa, aunque se supone que solo deben jugar afuera. ¡La cuerda de saltar de Izzy se engancha en el jarrón y lo derriba! "¡Oh, no! ¡Salgamos de aquí antes de que nos metamos en problemas!" Izzy grita. —No, Izzy. Eso no es honesto y no muestra INTEGRIDAD", responde Harry. "Tenemos que hacer lo correcto, que es decir la verdad. Rompimos las reglas y el jarrón. Vamos a decirle a tu mamá. Izzy y Harry le cuentan a su mamá lo que pasó. Fue aterrador, pero su mamá no se enojó. En cambio, les agradeció por elegir HONESTIDAD. Aunque no se les permitió saltar la cuerda por el resto del día, aún podían jugar juntos afuera. Izzy y Harry tomaron la decisión correcta y amable al ser honestos. ¿Alguna vez has roto algo por accidente? Si es así, ¿pudiste hablar? Puede ser difícil decir la verdad, pero cuando usamos la INTEGRIDAD y la HONESTIDAD, los demás saben que se puede confiar en nosotros. ¿De qué otra manera puedes ser honesto cuando juegas?



### izzy y harry Guion-SEMANA 3

Una noche, Harry viene a cenar a la casa de Izzy. Después de la cena, el padre de Izzy les pide a Izzy y a Harry que limpien la sala de juegos. Todos los adultos salen de la habitación para terminar sus propios quehaceres. Izzy y Harry están solos. Miran todos los juguetes esparcidos por toda la habitación. "¡Esta es una gran tarea!" dice Harry. "¡Sí, pero al menos podemos hacerlo juntos!" dice Izzy. "Es tentador dejar esto e ir a jugar afuera", dice Harry. "Sé que lo es", dice Izzy. "Pero nuestra INTEGRIDAD significa que siempre hacemos lo correcto y amable, incluso cuando nadie nos está mirando. ¡Si trabajamos juntos podemos terminar y hacer que todo quede limpio rápidamente!" Izzy y Harry terminan su tarea con orgullo y su padre está MUY orgulloso de ellos. "¡Muchas gracias!" les dice. "Sé que puedo confiar en ustedes dos ahora. Eres HONESTO y muestras INTEGRIDAD". Izzy y Harry se sienten emocionados y felices. Hicieron la elección correcta y amable durante su tarea. ¿De qué otra manera pueden elegir HONESTIDAD e INTEGRIDAD en casa? ¿Qué tal con sus amigos?

### izzy y harry Guion-SEMANA 4

¡Izzy y Harry están en la casa de Harry hoy! Continúan trabajando en INTEGRIDAD y HONESTIDAD mientras juegan a disfrazarse. Harry se prueba un sombrero verde brillante y una divertida camisa de lunares. "¿Cómo me veo Izzy?" él pide. Izzy piensa que se ve ridículo. "¡Um, te ves realmente tonto!" ella dice. Harry comienza a llorar. "¡Oh no, lo siento Harry! No estaba siendo muy amable. ¡Lo que quiero decir es que ese sombrero verde y la camisa de lunares me recuerdan a un payaso!" ella responde "¡Oh, guau, gracias!" él dice. "¡Así es exactamente como quería lucir! A continuación, es el turno de Izzy. Se pone 10 collares brillantes y 3 corbatas y sale. "¿Qué opinas?" ella pregunta. Harry piensa que ella tiene demasiados collares. Piensa en cómo decir lo que está pensando. "¡Guau, seguro que elegiste muchos collares, verdad!" le dice a Izzy. "Sí, lo hice, pero no estaba seguro de si eran demasiados. ¿Qué opinas?" ella le pregunta "Bueno, ya que preguntaste, creo que es mucho. ¿Tal vez 2 o 3 podrían verse mejor?" Harry responde. Ella lo piensa. "¿Sabes que? ¡Tienes toda la razón!" dice ella y le da un abrazo. "¡Gracias por decirme la verdad, amigo!" Harry e Izzy están aprendiendo a ser honestos y amables. ¿De qué otra forma podría haber respondido Harry a la pregunta de Izzy sin ser grosero? ¿Cómo puedes ser honesto y amable con tus amigos, maestros y padres?




## **Teléfono**

(por anonimo)

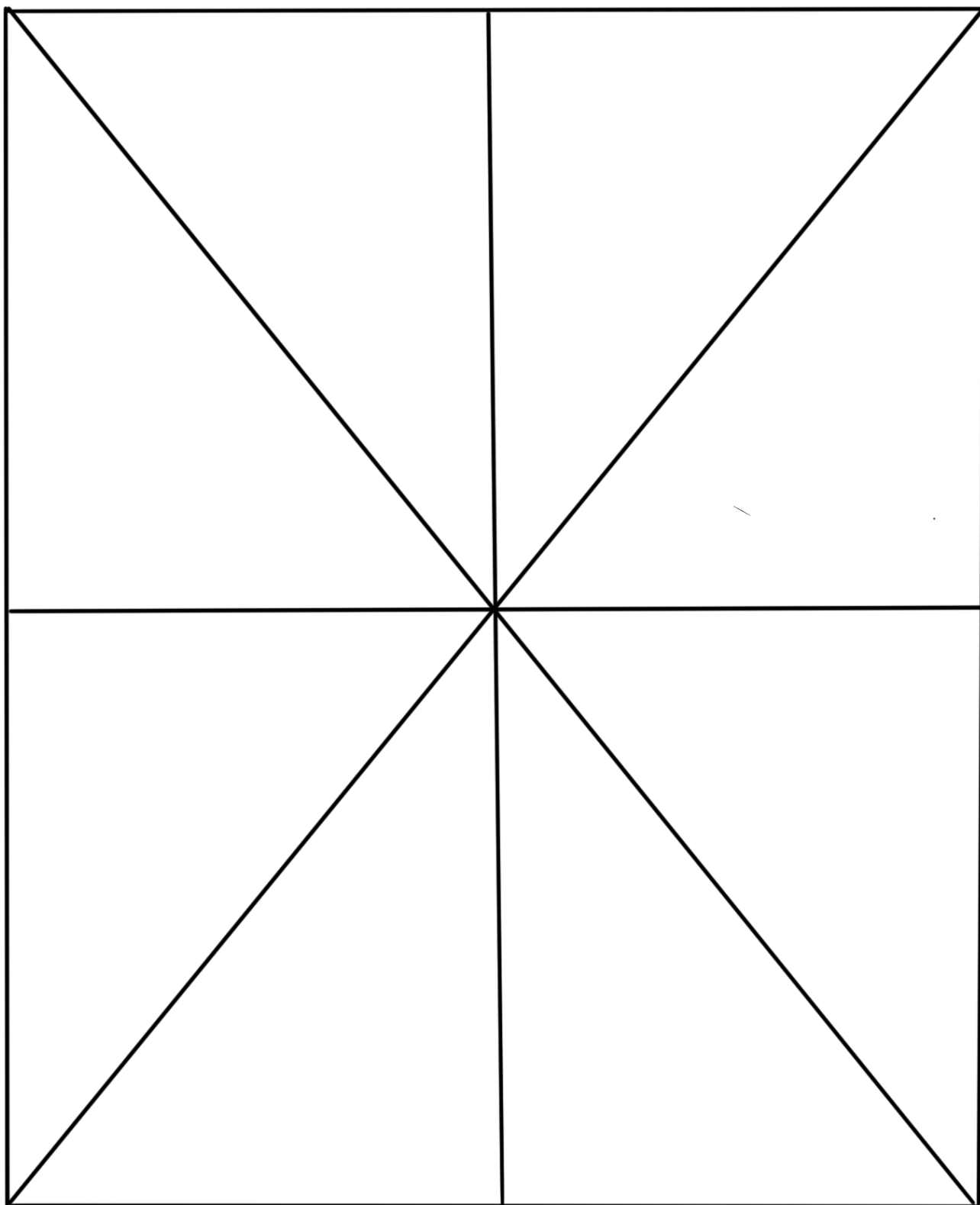
- 1. Pida a los estudiantes que se sienten en un círculo grande. Comenzando con el maestro, proponga una frase simple (Me gusta la pizza de pepperoni) y susúrrala al oído de tu vecino.**
- 2. Cada persona debe repetir lo que escuchó (y solo lo que escuchó) a la persona de su derecha.**
- 3. La última persona en recibir el mensaje debe repetir lo que escuchó a toda la clase.**

Enfatice cómo las mentiras pequeñas pueden propagarse y cambiar cuanto más se repiten!

**Instrucciones:** Imprima la H y pida a los estudiantes que la recorten. Luego, pídeles que peguen pedazos de papel de mosaico en el H.



**Instrucciones:** Colorea la ventana de abajo. Recorta a lo largo de las líneas negras y luego pega la ventana en un pedazo de papel de construcción.





**Honestidad Red Rover**  
por Lisa Rose  
juega como el tradicional 'Red Rover'

**Forma 2 equipos.**

**Cada equipo se tomará de la mano y se enfrentará al otro equipo.  
Juega afuera para dejar espacio para correr entre los equipos.**

**Comience por el maestro llamando a un estudiante diciendo:**

**Rover rojo,**

**Rover rojo,**

**¡Envíe a Honest \_\_\_\_\_ (inserte el nombre del niño)  
inmediatamente!**

**El estudiante deja su equipo e intenta romper la cadena de  
manos del otro equipo.**

Si rompen la cadena, deben decir una cosa HONESTA sobre alguien  
en el nuevo equipo y luego unirse a ellos.

Si no rompen la cadena, deben decir una cosa HONESTA sobre sí  
mismos y volver a su propio equipo.

**¡Repita hasta que todos hayan tenido su turno!**



**Direcciones:** Proporcione a cada estudiante una copia del mini-libro en las próximas dos páginas. Revisen juntos cada página, luego pida a los niños que colorean sus libros. Cuando hayan terminado, pídeles que corten las líneas negras y ensamblen el libro usando los números de página. Pida a cada alumno que dicte lo que sucede en cada imagen y escríbalo debajo de la imagen. ¡Ahora tienen una historia de honestidad que contar!



# MY HONESTY STORY



BY

---







**somos honestos**

por Lisa Rose

(Con la melodía de “Brother John”)

**Somos Honestos, Somos Honestos,**

(señalarse a sí mismo y a los demás)

**¡Sí somos! ¡Sí somos!**

(asiente con la cabeza)

**Decimos la verdad en todo lo que hacemos**

(los brazos abiertos)

**Tú confías en mí y yo confío en ti.**

(señalar el uno al otro)

**¡Somos honestos!**

**¡Somos honestos!**

(señalarse a sí mismo y a los demás)




**Direcciones:** Copie un certificado para cada estudiante. Pídeles que escriban su nombre y lo decoren con materiales de arte. Firme la parte inferior del certificado y haga que cada estudiante comparta de una manera el MOSTRAR y DECIR la VERDAD. ¡Cuelga todos los certificados en tu tablón de anuncios!


# AWARD

Name \_\_\_\_\_

shows and tells  
the truth.



RANDOM ACTS OF KINDNESS  
FOUNDATION®



**Sé amable**  
por anonimo

**5 niños pequeños de pie en una fila**  
(levanta 5 dedos)

**Son amables con los demás donde quiera que vayan.**  
(pasar la mano por delante del cuerpo)

**soy uno de los niños**  
(señalarse a sí mismo)

**De pie en una fila**  
(levanta 5 dedos)

**seré amable con los demás**  
(señalarse a sí mismo)

**Donde quiera que vaya**  
(pasar la mano por delante del cuerpo)



**Yo estoy por la integridad**