

Cuadro de responsabilidad

Una forma sencilla de enseñar la responsabilidad es utilizar el concepto de tabla de tareas/tabla de responsabilidades para resaltar formas de ayudar. Ya ha implementado esto en su salón de clases usando trabajos. Sin embargo, esta unidad es una excelente oportunidad para extender el concepto de responsabilidad también a los hogares de los estudiantes.

Concepto(s) de bondad

Responsabilidad, Amabilidad

Plazo del proyecto

25-30 minutos

Los materiales requeridos

- ☐ Pasos para hacer tu cama
- ☐ Tabla de tareas

Este proyecto es de diseño simple. Cada estudiante se llevará a casa las dos páginas adjuntas: la carta para el padre/tutor y la tabla de tareas en blanco. La familia trabajará junta para hacer una tabla de tareas personalizada.

Además, el padre y el niño crearán una guía paso a paso para una tarea específica que el niño esté aprendiendo (Ejemplo: Cómo hacer una cama, Cómo cepillarme los dientes, etc.).

- 1) Envíe la carta y las hojas de trabajo a casa en su paquete de tarea semanal (o simplemente al comienzo de la semana).
- 2) Recopile los cuadros de tareas y las guías prácticas a medida que vuelvan.
- 3) Repase cada guía práctica con la clase. Haga que la clase vote: ¿Cuántos de nosotros tenemos esta misma tarea? ¿Lo haces de la misma manera? Si no, ¿cómo lo haces?
- 4) Enfatice la importancia de ser responsables de nuestro espacio personal y nuestras acciones tanto en la escuela como en el hogar.



DESIGNADO POR CASEL
COMO PROGRAMA
RECOMENDADO PARA EL
APRENDIZAJE SOCIAL Y
EMOCIONAL.


El Colaborativo para el Aprendizaje Académico, Social y Emocional (CASSEL) ha estado revisando programas SEL basados en evidencia desde 2003. Kindness in the Classroom® cumple con el Programa SElect de CASEL y está incluido en el Guía CASEL para programas efectivos de aprendizaje social y emocional.

Kindness in the Classroom® cumplió o superó todos los criterios de CASEL para una programación SEL de alta calidad. Kindness in the Classroom® recibió la designación más alta de CASEL por programación SEL de alta calidad.


<https://casel.org/guide/kindness-in-the-classroom/>

RANDOM ACTS OF KINDNESS
FOUNDATION®


STEPS TO MAKING YOUR BED




1 SMOOTH OUT SHEET AND TUCK IN.



2 SMOOTH OUT BLANKET EVENLY



3 FLUFF UP PILLOWS AND ARRANGE NEATLY



4 DECORATE WITH YOUR STUFFED ANIMALS IF YOU WANT


RANDOM ACTS OF KINDNESS
FOUNDATION®

RANDOM ACTS OF KINDNESS
FOUNDATION®

MY CHORE CHART

	Sunday	Monday	Tuesday	Wednesday	Thursday	Friday	Saturday

MY REWARD



RANDOM ACTS OF KINDNESS
FOUNDATION

Estimado Padre / Tutor,

Hemos estado aprendiendo acerca de la responsabilidad la semana pasada. Es hora de averiguar cómo cada uno de nosotros es responsable en el hogar.

Adjunto dos hojas de trabajo para que usted y su hijo completen esta semana.

Tabla de tareas

¿Qué hace su hijo en casa para ayudar? Agregue al menos 5 elementos al cuadro de la página siguiente. ¡Puedes usar este cuadro para hacer un seguimiento de sus acciones responsables en casa! Envíe el cuadro el _____ para que podamos hablar de ello como clase. Lo enviaré a casa este fin de semana. Estas son algunas tareas comunes que puede incluir:

- ☐ Hacer la cama
- ☐ Cepillar los dientes
- ☐ Guardar artículos escolares
- ☐ Limpiar la mesa
- ☐ Usa palabras amables

Como guiar

Esta es una forma divertida de mostrarle a nuestra clase CÓMO hace su familia una de las tareas anteriores. Los niños a esta edad están trabajando en seguir instrucciones de 3 pasos. Usando la última página de este paquete, ayude a su hijo a hacer dibujos y escribir palabras para explicar cómo hacer la tarea. Anímelos a enorgullecerse y colorear cada paso. Los compartiremos en clase y los colgaremos para que todos los vean.

Su ayuda aquí es muy apreciada. Estamos trabajando duro para practicar la responsabilidad. Al ayudar a su hijo a crear su tabla de tareas y su guía práctica, le estará mostrando acciones responsables. ¡Esto les ayudará a entender la unidad aún mejor! No dude en llamar o enviar un correo electrónico si tiene alguna pregunta.

Atentamente,