

Integrity



تدرس لطفنا الشاب في الفصول الدراسية مهارات اللطف من خلال مزيج من القراءة والكتابة والرياضيات و العلوم والمواطنة وأنشطة الموسيقى / الحركة التي تسمح أصغر طلابنا فرصة لاستكشاف الملخصات الصعبة المفاهيم من خلال مجموعة متنوعة من الفرص الملموسة.

هذه الوحدة هي الرابعة من سلسلتنا المكونة من ست وحدات ، والتي تستمر ستة أشهر. إذا كانت مدرستك تعمل على مدار العام ، فيمكن استخدام هذه الدورة خلال النصف الثاني من العام لفصلك الأكبر سناً من 4 إلى 6 سنوات. ينصب التركيز في هذا العصر على التعرض لثلاثة مكونات أساسية للنزاهة (الصدق والثقة واللطف) ووقت كافٍ لممارسة المهارات المتعلقة بهذا المفهوم.

نظرة عامة على وحدة النزاهة

تحتوي هذه الحزمة على كل ما تحتاجه لإكمال هذه الوحدة التي تبلغ مدتها أربعة أسابيع. ينقسم هذا إلى ثلاثة مكونات أساسية:

- **نظرة عامة على الوحدة** يتضمن ذلك لقطة لكل شيء تم تغطيته في مجالات التعلم الأربعة التالية:
 - معرفة القراءة والكتابة هناك 4 أنشطة للقراءة بصوت عالٍ ومواد مطبوعة
 - علم الرياضيات العد والأنماط والتجارب وما إلى ذلك
 - المواطنة / الدراسات الاجتماعية ستأخذ شخصية رأس الخيمة الخاصة بنا الطلاب من خلال أنشطة النزاهة والصدق المجتمعية
 - الموسيقى والحركة القوافي ، ولعب الأصابع ، والتهافتات ، وما إلى ذلك لتعزيز النزاهة
 - واحد مشروع يتم تضمينه أيضًا كل أسبوع
- **أسبوعي الخطط** يتضمن كل أسبوع جميع المجالات الأربعة ويغطي ما يلي:
 - الأسبوع 1: الصدق والنزاهة واللطف
 - الأسبوع 2: الصدق والنزاهة واللطف
 - الأسبوع الثالث: الصدق والثقة والنزاهة
 - الأسبوع الرابع: الصدق والنزاهة والأخلاق
- **للطباعة** يتضمن كل مجال تعليمي واحدًا على الأقل قابلاً للطباعة للمساعدة في تعزيز المفهوم وممارسة المهارات الحركية الدقيقة والإجمالية:
 - ما يلي INTEGRITY الأساسية. تتضمن وحدة (معرفة القراءة والكتابة) INTEGRITY أنا من أجل ورقة التلوين
 - (صنع الفسيفساء) رياضيات
 - (إعادة بناء لغز النافذة) التفكير النقدي
 - (لعبة الهاتف) موسيقى وحركة
 - ..و أكثر!

Integrity

الموسيقى والحركة	الدراسات الاجتماعية / المواطنة حيوان رأس الخيمة - إيزي الخروف وهاري الدجاجة	علم الرياضيات	اقرأ بصوت عالٍ / محو الأمية	مفهوم رأس الخيمة نزاهة
لعبة الهاتف	تخبر إيزي مجموعة من الأكاذيب الصغيرة ويساعدها هاري في أن تكون صادقة	فرز الدب الأصغر إلى الأكبر	روثي وكذبة ليست صغيرة جدا بواسطة لورا رانكين https://youtu.be/qrxibscqKI	الأسبوع 1 المظاهر: الصدق والنزاهة واللفظ مشروع صنع الفسيفساء
الصدق ريد روفر	تكسر إيزي إناء ويساعدها هاري في التمسك بها	Windows إصلاح Puzzle	أنا لم أفعل ذلك! بواسطة سو جريفز https://youtu.be/stEmU9wErsQ	الأسبوع 2 المظاهر: الصدق والنزاهة واللفظ مشروع كتاب زهرة وعاء
نحن أغنية صادقة	يتدرب إيزي وهاري على إظهار الحقيقة وقولها	الحقيقة مقابل الكذب الضوء الأحمر الضوء الأخضر	كتاب للأطفال عن الكذب بواسطة جوي بيري https://youtu.be/_U-KhVLhs8o	الأسبوع الثالث المظاهر: الصدق والثقة والنزاهة مشروع: اعرض وقل الحقيقة
Fingerplay كن لطيف	يعمل إيزي وهاري على أن يكونا لطيفين بكلماتهما	هذا مقابل هذا النوع الصدق لعبة	أن تكون فرانك بقلم دوننا دبليو إيرنهاردت https://youtu.be/GkAPYD8IjvA	الأسبوع الرابع المظاهر: الصدق واللفظ والأخلاق مشروع: آداب تناول الطعام

مرحلة ما قبل المدرسة • الحلقة 3

دروس الأسبوع الأول

Integrity Week 1

سمة: الصدق والنزاهة واللفظ

كتاب الأسبوع: روثي وكذبة ليست صغيرة جدا بواسطة لورا رانكين

قابل للطباعة (أدناه) ، مربعات ورقية صغيرة متعددة الألوان ، ورق مقوى ، أعواد صمغ "H" مواد: كتاب الأسبوع ، الدببة ذات الأحجام المختلفة ، حرف



يشارك

يقرأ روئي وكذبة ليست صغيرة جدا بواسطة لورا رانكين
<https://youtu.be/grxibscgKI>:اقرأ الرابط بصوت عالٍ
 ناقشا معًا كذبة روئي ليست صغيرة جدًا. ماذا يحدث عندما تكذب؟ كيف تتراكم لأنها تخلق المزيد من الأكاذيب؟

علم الرياضيات



يلهم

فرز الدببة: باستخدام عد الدببة بأحجام مختلفة (أو عناصر أخرى في متناول اليد) ، اطلب من الطلاب ترتيبها حسب الحجم من الأصغر إلى الأكبر. ناقش أن الأكاذيب الصغيرة والصغيرة يمكن أن تنمو وتتحول إلى أكاذيب كبيرة إذا لم نتوقف ونقول الحقيقة

المواطنة والدراسات الاجتماعية



التمكين

بالنسبة لبعضكم ، HARRY the HONEST HEN بنزاهة وصديقها المفضل IZZY the Sheep قدم قد يكون إيزي وهاري مألوفين! يسافر إيزي وهاري دائمًا مع هاري على ظهر إيزي. النزاهة والصدق اختر الأغنام) ، IZZY يسيران معًا ، تمامًا كما يفعلون! سيتابعنا إيزي وهاري هذا الشهر بأكمله. كلما رأينا الموجود HARRY و IZZY من نص 1 WEEK وهاري (اختر دجاجة) ، نفكر في النزاهة والصدق. اقرأ في نهاية هذه الوحدة

الموسيقى والحركة



يعكس

باستخدام ورقة التعليمات الموجودة في نهاية الوحدة ، قم بتشغيل ما يلي هاتف

(بواسطة مجهول)

1. اطلب من الطلاب الجلوس في دائرة كبيرة. ابدأ بالمعلم ، ابتكر عبارة بسيطة (أحب بيتزا البيبروني) واجعلها تهمس في أذن جارك.
2. يجب على كل شخص أن يكرر ما سمعه (و فقط ما سمعه) للشخص الموجود على يمينه.
3. يجب أن يكرر آخر شخص يتلقى الرسالة ما سمعه للفصل بأكمله. أكد كيف يمكن أن تنتشر الأكاذيب الصغيرة وتتغير كلما تكررت

مشروع اختياري



مشروع

باستخدام قطع صغيرة من "H" القابل للطباعة أدناه ، اطلب من الطلاب إنشاء فسيفساء "H" باستخدام الحرف الورق المربعة. ذكّرهم أن الأشياء الصغيرة جدًا يمكن أن تتراكم لتخلق شيئًا أكبر بكثير ، تمامًا مثل الأكاذيب في الكتاب

مرحلة ما قبل المدرسة • الحلقة 3

دروس الأسبوع الثاني

Integrity Week 2

سمة: الصدق والنزاهة واللفظ

كتاب الأسبوع: أنا لم أفعل ذلك! بواسطة سو جريفر

مواد: كتاب الأسبوع ، لغز نافذة قابل للطباعة (انظر أدناه) ، مستلزمات فنية أساسية ، عصي غراء ، قصة وعاء الزهور (انظر أدناه) دباسة

معرفة القراءة والكتابة



يشارك

يقرأ أنا لم أفعل ذلك! بواسطة سو جريفر
<https://youtu.be/stEmU9wErsQ>:اقرأ الرابط بصوت عالٍ
 ناقشوا معًا كل الأكاذيب الصغيرة التي ترونها الشخصيات في القصص. لماذا يلومون بعضهم البعض دائمًا؟ ما الذي يخافون منه؟ ناقش أهمية امتلاك الأشياء في المرة الأولى



يلهم

لغز النافذة: باستخدام الجزء القابل للطباعة أدناه ، اطلب من الطلاب قطع أجزاء النافذة ولصقها معًا بالنمط الصحيح على قطعة من الورق المقوى. لمساعدتهم ، ارسم مخطط النافذة على ورقة البناء لتوجيههم. من المهم أن نظهر ونقول الحقيقة عندما نتخذ خيارًا سيئًا



التمكين

يملكان كذبة قالاها اليوم ، والتي تكون صعبة للغاية في بعض الأحيان! إنهم يعملون بجد لاختيار HARRY و IZZY (تظهر الدجاجة) نعتقد النزاهة والصدق. دعونا HARRY عرض الأغنام) ، و IZZY النزاهة والصدق عندما نرى الموجود في نهاية هذه HARRY و IZZY من نص WEEK 2 نكتشف كيف يستخدمون الصدق هذا الأسبوع! اقرأ الوحدة.



يعكس

باستخدام ورقة اللعب بالأصابع في نهاية الوحدة ، ردد ما يلي
الصدق ريد روفر بواسطة ليزا روز
يلعب مثل "ريد روفر" التقليدي

تشكيل 2 فرق.

كل فريق سيمسك يديه ويواجه الفريق الآخر.
العب بالخارج لإفساح المجال للجري بين الفرق.

ابدأ بالمعلم بالاتصال بالطالب بقوله:

، روفر الأحمر ، ريد روفر

!أرسل بصراحة _____ (أدخل اسم الطفل) مباشرة

يترك الطالب فريقه ويحاول اختراق سلسلة الفريق الآخر. انظر ورقة اللعبة للحصول على تعليمات كاملة.



مشروع

كتاب وعاء الزهور: أنشئ كتابًا بسيطًا مشابهًا لتسلسل إناء الزهور في نهاية كتاب الأسبوع. اطلب من الطلاب تلوين الصفحات وقطعها ثم إملاء ما يحدث في كل صفحة بينما يكتب المعلم كلماتهم أسفل الصورة. قم بتدبيسهم معًا بالتسلسل الصحيح.

Integrity Week 3

سمة: الصدق والثقة والنزاهة

كتاب الأسبوع: كتاب للأطفال عن الكذب بواسطة جوي بيرري

(مستلزمات فنية زخرفية قابلة للطباعة ، جائزة قابلة للطباعة) (انظر أدناه ، True or A LIE ، مواد كتاب الأسبوع)



يشارك

يقرأ كتاب للأطفال عن الكذب بواسطة جوي بيرري

<https://youtu.be/U-KhVLhs8o>: اقرأ الرابط بصوت عالٍ

كصف ، تحدث عن كيفية إظهار الحقيقة وإخبار الآخرين بها. كيف نظهر الصدق مع أفعالنا؟ كيف نقول الحقيقة بكلماتنا؟



يلهم

صحيح أم كذب؟ قم بتشغيل نسخة معدلة من "الضوء الأحمر ، الضوء الأخضر". اجعل جميع الطلاب يصطفون في أحد طرفي الغرفة. باستخدام نسخة قابلة للطباعة أدناه ، اقرأ بصوت عالٍ كل جملة. إذا كانت

فإن كل طالب يأخذ خطوة ، A LIE العبارة صحيحة ، يتقدم كل طالب بثلاث خطوات. إذا كان البيان هو
إ واحدة إلى الوراء. عندما يصلون إلى خط النهاية ، ذكرهم أنهم وصلوا إلى هناك بقول الحقيقة

المواطنة والدراسات
الاجتماعية



التمكين

يختار إيزي وهاري دائماً الصدق والنزاهة ، حتى عندما لا يكون هناك أي شخص HARRY و IZZY عاد
IZZY آخر في الجوار. إيزي وهاري ليسا متستران ، لكن في بعض الأحيان قد يكون ذلك مغرياً. عندما نرى
نفكر في النزاهة والصدق. قرر إيزي وهاري اختيار النزاهة والصدق في شيء وجداه هذا ، HARRY و
الموجود في نهاية هذه الوحدة HARRY و IZZY من نص WEEK 3 الأسبوع.اقرأ

الموسيقى والحركة



يعكس

بإستخدام ورقة اللعب بالأصابع في نهاية الوحدة ، ردد ما يلي

نحن صادقون! ليزا روز
(على أنغام "الأخ جون")

نحن صادقون ، نحن صادقون
(أشتر إلى نفسك والآخرين)

نعم نحن! نعم نحن
(رأس الإيماءة)

نقول الحقيقة في كل ما نقوم به
(نشر الذراعين على نطاق واسع)
أنت تثق بي وأنا أثق بك
(نشير إلى بعضنا البعض)

نحن صادقون

نحن صادقون

(أشتر إلى نفسك والآخرين)

مشروع اختياري



مشروع

أظهر وتحدث عن جوائز الحقيقة. باستخدام نسخة قابلة للطباعة أدناه ، قم بإنشاء جوائز لكل طالب. اطلب
منهم تزيينها ثم اطلب من كل طالب مشاركة كيفية "إظهار الحقيقة وقولها" في المدرسة. أعط أمثلة مثل "كيف
تظهر الحقيقة وتقولها عندما تكسر شيئاً ما؟" إلخ إذا لزم الأمر. علق الجوائز على لوحة الإعلانات الخاصة
إبك

مرحلة ما قبل المدرسة . الحلقة 3

دروس الأسبوع الرابع

Integrity Week 4

سمة: الصدق والنزاهة واللفظ

كتاب الأسبوع: أن تكون فرانك بقلم دونا ديليو إيرنهاردت

مواد: كتاب الأسبوع ، عد الكتل أو الليجو ، قالب واحد ، ورق مقوى أسود ، طلاء تمبرا أبيض ، غراء

معرفة القراءة والكتابة



يشارك

يقرأ أن تكون فرانك بقلم دونا ديليو إيرنهاردت

اقرأ الرابط بصوت عالٍ: <https://youtu.be/GkAPYD8IjvA>

تحدثاً معاً عن الطرق السبئية مقابل الطرق اللطيفة التي يتحدث بها فرانك مع الآخرين. كيف يمكن للكلمات
الصادقة ولكن اللينة أن تؤذي الآخرين؟

علم الرياضيات



يلهم

هذا مقابل ذلك باستخدام نسخة قابلة للطباعة أدناه ، اقرأ كل بيان صريح بصوت عالٍ. اطلب من الطلاب أن
KIND ، يقرروا ما إذا كان ذلك يعني أم نوعاً. إذا كان ذلك لئيماً ، يسير الجميع إلى مقدمة الفصل. إذا كان
يسير الجميع إلى الجزء الخلفي من الفصل. بعد ذلك ، اعملوا معاً لتغيير العبارات الصادقة والضعيفة إلى
عبارات صادقة ولطيفة.



التمكين

حول مقدار ما تعلمه صفك عن النزاهة والصدق. يسافر إيزي وهاري دائماً مع HARRY و IZZY تكلم مع هاري على ظهر إيزي. النزاهة والصدق يسيران معاً ، تماماً كما يفعلون! على الرغم من أن هذا هو أسبوعنا الأخير حول النزاهة والصدق ، سيبقى إيزي وهاري معنا هذا العام لتذكيرنا دائماً باختيار النزاهة. **النصائح في نهاية هذه الوحدة HARRY و IZZY والصدق. اقرأ الجزء 4 من**



يعكس

في نهاية الوحدة ، ردد ما يلي Sing-Along باستخدام ورقة
كن طيباً
Anonymous بواسطة

أطفال صغار يقفون على التوالي 5

(ارفع 5 أصابع)

إنهم نطفاً مع الآخرين أينما ذهبوا

(يمشي يداً أمام الجسد)

انا واحد من الاطفال

(أشّر إلى الذات)

الوقوف على التوالي

(ارفع 5 أصابع)

ساكون لطيفاً مع الآخرين

(أشّر إلى الذات)

اين ما اذهب

(يمشي يداً أمام الجسد)




مشروع

مارس الصدق اللطيف أثناء تناول وجبة كصف. قم بتضمين الأطعمة التي قد تكون جديدة أو لا يحبها الأطفال الصغار (بعض الخضروات والأطعمة الغنية بالتوابل وما إلى ذلك). ذكر الطلاب بأنهم يمكن أن يكونوا أنا لا أكل ذلك! يمكنك أن تقول ، "هذا ، yuck" ، صادقين ولطيفين في نفس الوقت. مثال - بدلاً من قول "الطعام ليس المفضل لدي ، لا شكراً لك"

إيزي وهاري البرنامج النصي- الأسبوع 1

قابلوا إيزي ، خروف يبلغ من العمر 4 سنوات وهو جزء من عائلة رأس الخيمة! إيزي دائماً يختار النزاهة ، والتي يمكن أن تكون كلمة كبيرة بالنسبة لنا! النزاهة تعني العمل ما نعرفه صحيح طوال الوقت ، حتى عندما لا يكون هناك أحد في الجوار. مثل عندما تصنع والدتك ملفات تعريف الارتباط وتتركها على المنضدة! لكن إيزي لديها صديق خاص على ظهرها ، هاري الدجاجة ، أفضل صديق لها هذا يساعدها. هاري صادق في كل ما يقوله ويفعله. هو دائماً دائماً معاً ، تماماً مثل النزاهة HARRY و IZZY! قول الحقيقة وصدق. سيتابعنا إيزي وهاري هذا الشهر بأكمله. كلما كنا



عرض الأغنام) وهاري (عرض الدجاجة على ظهر الخراف) نفكر في النزاهة والصدق. اليوم إيزي وهاري في الحديقة يلعبان مع أصدقائهما IZZY نرى رافائيل وإسحاق. إيزي لديه كرة جديدة. سألتها رافائيل من أين حصلت عليها. "اشتريتها بالمال الذي وجدته في الحديقة خلف منزلي!" قالت له. عبوس هاري. إنه يعلم أنها حصلت عليه بالفعل في عيد ميلادها. "أوه ، واو! إذن لديك كنز مخبأ خلف منزلك؟" يسأل إسحاق. "نعم! لقد عثرت أيضاً على الذهب والماس أيضاً!" يستجيب إيزي. بدأ هاري يشعر بالضيق الشديد. إنه يعلم أن هذا ليس صحيحاً أيضاً! يفكر هاري فيما يجب أن يفعله. "إيزي ، هذا ليس صحيحاً. أعلم أننا جميعاً نتمنى أن يكون لدينا كنز في ساحاتنا الخلفية ، لكن تلك الكرة جاءت من عيد ميلادك الأسبوع الماضي. وليس لديك أي ذهب أو ماس ، أليس كذلك؟" هو يقول. أجابت: "حسناً ، لا ، ليس حقاً". يجب أن نقول الحقيقة دائماً وأن نكون صادقين ، إيزي. بهذه الطريقة سوف يثق بنا أصدقاؤنا أكثر! " أخبرها على التوقف عن الكذب قبل Izzy هاري. توافق وتعتذر عن الكذب على صديقاتها. اتخذ هاري الخيار الصحيح عندما سمع أكاذيبها الصغيرة جداً. لقد ساعد أن يصبح كبيراً جداً. كيف يمكنك مساعدة شخص ما عندما تعلم أنه يكذب؟ تذكر أن تكون لطيفاً مع كلماتك ، حتى عندما تكون صادقاً

إيزي وهاري البرنامج النصي- أسبوع 2

النزاهة من خلال القيام بما هو صحيح ولطيف طوال الوقت ، ويكون هاري أميناً من Izzy عاد إيزي وهاري! من يتذكر نزاهة إيزي وصدق هاري؟ يُظهر خلال قول الحقيقة دائماً. يبحث إيزي وهاري دائماً عن طرق لممارسة النزاهة والصدق. هذا الأسبوع ، يتعلم إيزي وهاري الفرق بين الحقيقة والكذب بعد

كسر إناء في غرفة جلوس إيزي. يقفز إيزي وهاري على الحبل داخل المنزل ، على الرغم من أنه من المفترض أن يلعبوا في الخارج فقط. يمسك حبل القفز بالمزهريّة ويقرعها! "أوه لا! دعونا نخرج من هنا قبل أن نقع في المشاكل!" صرخات إيزي. "لا ، إيزي. هذا ليس بالأمانة ولا يظهر النزاهة". /zzy من يستجيب هاري. نحن بحاجة إلى فعل الشيء الصحيح ، وهو قول الحقيقة. كسرنا القواعد والمزهريات. لنذهب وأخبر والدتك ". إيزي وهاري يخبران والدتها بما حدث. كان الأمر مخيفاً ، لكن والدتها لم تغضب. وبدلاً من ذلك ، شكرتهم على اختيار الصدق. على الرغم من أنه لم يُسمح لهم بالقفز على الحبل لبقية اليوم ، إلا أنه لا يزال بإمكانهم اللعب معاً في الخارج. قام إيزي وهاري بالاختيار الصحيح واللطيف من خلال الصدق. هل سبق لك كسر شيء عن طريق الصدفة؟ إذا كان الأمر كذلك ، فهل كنت قادراً على التحدث؟ قد يكون من الصعب قول الحقيقة ، ولكن عندما نستخدم النزاهة والصدق ، يعرف الآخرون أنه يمكن الوثوق بنا. وإلا كيف يمكنك أن تكون صادقاً عند اللعب؟

ايزي وهاري النصي-الأسبوع 3

ذات مساء ، جاء هاري إلى منزل إيزي لتناول العشاء. بعد العشاء ، طلب والد إيزي من هاري تنظيف غرفة اللعب. يغادر جميع البالغين الغرفة لإنهاء الأعمال المنزلية الخاصة بهم. إيزي وهاري كلهم بمفردهم. إنهم ينظرون إلى جميع الألعاب المنتشرة في جميع أنحاء الغرفة. "هذا عمل روتيني كبير!" يقول هاري. "نعم ، ولكن على الأقل يمكننا القيام بذلك معًا!" يقول إيزي. يقول هاري: "من المغري ترك هذا والذهاب للعب في الخارج". "أعلم أنه كذلك" ، يقول إيزي. "لكن نراهم تعني أننا نقوم دائمًا بما هو صواب ولطيف ، حتى عندما لا يراقبنا أحد. إذا عملنا معًا ، يمكننا الانتهاء وتنظيف كل شيء بسرعة!" إيزي وهاري ينهيان عملهما الروتيني بكل فخر ووالدهما فخور جدًا بهما. "شكرًا جزيلاً!" يقول لهم. "أعلم أنني أستطيع أن أثق بكما الآن. أنت صادق وتبدي النزاهة". يشعر إيزي وهاري بالحماس والسعادة. قاموا بالاختيار الصحيح واللطيف أثناء عملهم الرتيب. وإلا كيف يمكنهم اختيار الصدق والنزاهة في المنزل؟ ماذا عن أصدقائهم؟

ايزي وهاري النصي-الأسبوع 4

إيزي وهاري في منزل هاري اليوم! يواصلون العمل على النزاهة والصدق أثناء لعب الملابس. يحاول هاري ارتداء قبعة خضراء زاهية وقميصًا منقطًا سخيًا. "كيف يبدو إيزي؟" سأل. يعتقد إيزي أنه يبدو سخيًا. "اممم ، تبدو غريبًا حقًا!" تقول. بدأ هاري في البكاء. "أوه لا ، أنا أسف هاري! لم أكن لطفاء جدًا. ما أقصد قوله هو أن القبعة الخضراء وقميص البولكا المنقط يذكرنني بالمهرج!" تستجيب. "أوه ، واو ، شكرًا!" هو يقول. "هذا هو بالضبط ما أردت أن أبدو عليه! بعد ذلك ، حان دور إيزي. ترتدي 10 قلادات لامعة و 3 أربطة عنق وتخرج. "ماذا تعتقد؟" هي تسأل. يعتقد هاري أن لديها الكثير من القلائد. يفكر في كيفية قول ما يفكر فيه. "واو ، لقد اخترت بالتأكيد الكثير من القلائد التي لم تفعلها أنت!" يقول إيزي. "نعم ، لقد فعلت ذلك ، لكنني لم أكن متأكدًا مما إذا كان عددهم أكثر من اللازم. ماذا تعتقد؟" سألته. "حسنًا ، بما أنك سألت ، أعتقد أن هذا كثير. ربما يبدو 2 أو 3 أفضل؟" يجيب هاري. هي تفكر في الأمر أكثر. "أتعلم؟ أنت محق تمامًا!" تقول وتعانقه. "شكرًا لإخباري الحقيقة يا صديقي!" يتعلم هاري وإيزي كيف يكونا صادقين ولطيفين. وإلا كيف يمكن أن يجيب هاري على سؤال إيزي دون أن يكون وقحًا؟ كيف يمكنك أن تكون صادقًا ولطيفًا مع أصدقائك ومعلميك ووالديك؟




هاتف

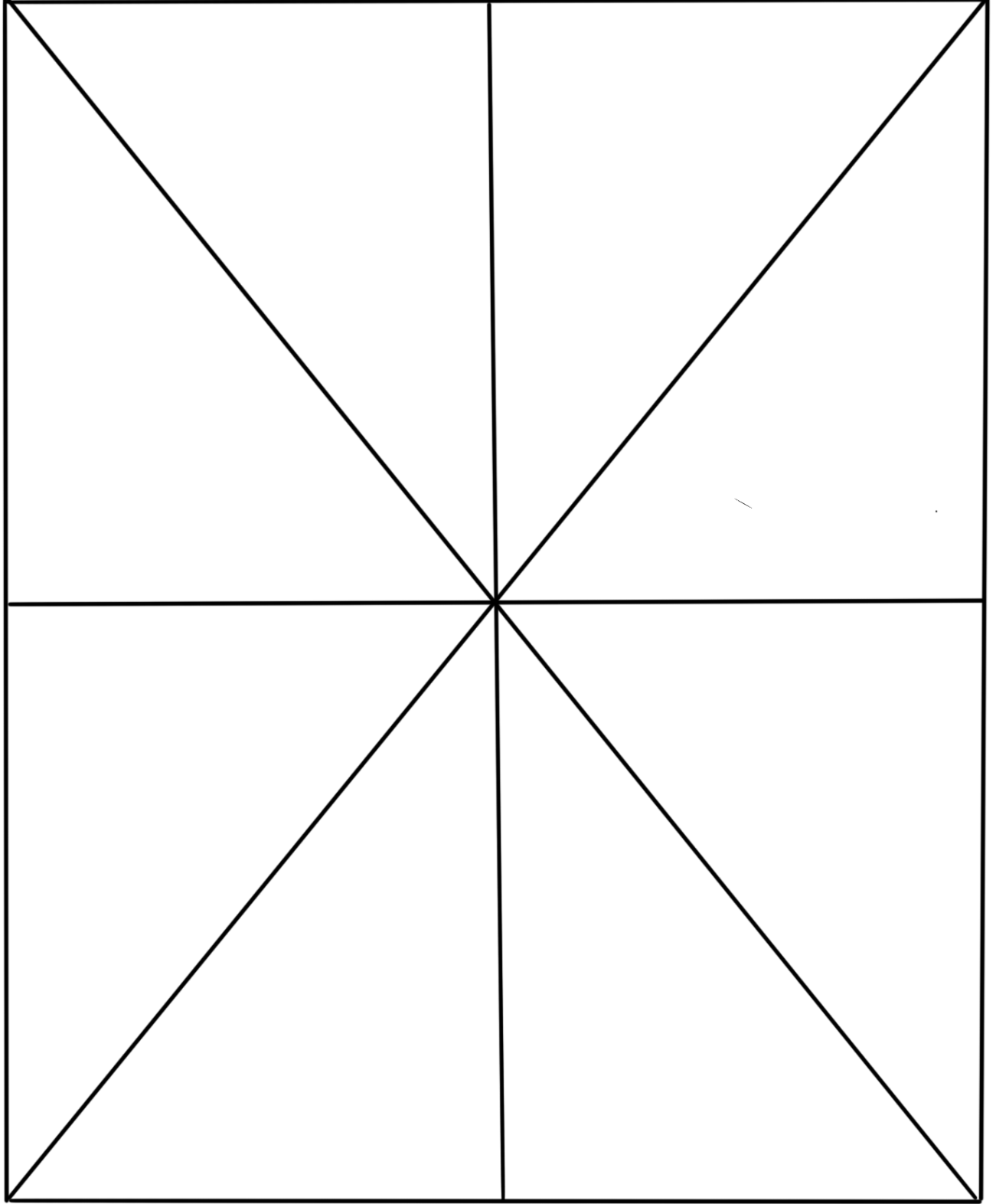
(بواسطة مجهول)

1. اطلب من الطلاب الجلوس في دائرة كبيرة. ابدأ بالمعلم ، ابتكر عبارة بسيطة (أحب بيتزا البيبروني) واجعلها تهمس في أذن جارك.
2. يجب على كل شخص أن يكرر ما سمعه (و فقط ما سمعه) للشخص الموجود على يمينه.
3. يجب أن يكرر آخر شخص يتلقى الرسالة ما سمعه للفصل بأكمله.

أكد كيف يمكن للأكاذيب الصغيرة أن تنتشر وتتغير
إكلما تكررت



التوجيهات: قم بتلوين النافذة أدناه. قص على طول الخطوط السوداء ثم الصق النافذة مرة أخرى معاً على قطعة من الورق المقوى.





الصدق ريد روفر
 بواسطة ليزا روز
 يلعب مثل "ريد روفر" التقليدية

تشكيل 2 فرق.
 كل فريق سيمسك يديه ويواجه الفريق الآخر.
 اللعب بالخارج لإفساح المجال للجري بين الفرق.

ابدأ بالمعلم بالاتصال بالطالب بقوله:
روفر الأحمر
روفر الأحمر
!أرسل بصراحة _____ (أدخل اسم الطفل) مباشرة



يترك الطالب فريقه ويحاول اختراق سلسلة أيدي الفريق الآخر.
 إذا كسروا السلسلة ، يجب أن يقولوا شيئاً واحداً صادقاً عن شخص ما في الفريق الجديد ثم يتعاونوا معهم
 إذا لم يكسروا السلسلة ، فيجب عليهم قول شيء واحد صادق عن أنفسهم والعودة إلى فريقهم




كرر حتى يأتي دور الجميع

MY HONESTY STORY



BY







نحن صادقون
بواسطة ليزا روز
("على أنغام "الأخ جون")

نحن صادقون ، نحن صادقون
(أشر إلى نفسك والآخرين)

إنعم نحن! نعم نحن
(رأس الإيماءة)
نقول الحقيقة في كل ما نقوم به
(نشر الذراعين على نطاق واسع)
أنت تثق بي وأنا أثق بك
(نشير إلى بعضنا البعض)

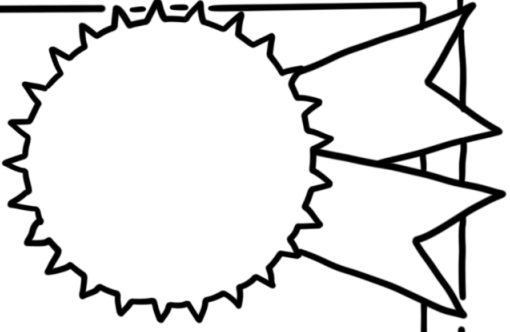
إنحن صادقون
إنحن صادقون
(أشر إلى نفسك والآخرين)

الاتجاهات: نسخ شهادة لكل طالب. اطلب منهم كتابة أسمائهم وتزيينها باستخدام الأدوات الفنية. قم بالتوقيع على الجزء السفلي من الشهادة واطلب من كل طالب أن يشارك بطريقة واحدة "إظهار" وقل الحقيقة. شق جميع الشهادات على لوحة الإعلانات الخاصة بك

AWARD

Name _____

shows and tells
the truth.



RANDOM ACTS OF KINDNESS
FOUNDATION®

C3 مرحلة ما قبل المدرسة

كن لطيفًا بأصابع اللعب الأسبوع 4




كن طيبا Anonymous بواسطة

أطفال صغار يقفون على التوالي 5
(ارفع 5 أصابع)
إنهم لطفاء مع الآخرين أينما ذهبوا
(يمشي يدا أمام الجسد)

انا واحد من الاطفال
(أشر إلى الذات)
الوقوف على التوالي
(ارفع 5 أصابع)

سأكون لطيفا مع الآخرين
(أشر إلى الذات)
اين ما اذهب
(يمشي يدا أمام الجسد)



أنا من أجل النزاهة