


Caring



تعلّمنا دروس اللطف في الفصل الدراسي مهارات اللطف من خلال مزيج من محو الأمية والرياضيات والعلوم والمواطنة و أنشطة الموسيقى / الحركة التي تتيح الفرصة لأصغر طلابنا لاستكشاف المفاهيم المجردة الصعبة من خلال مجموعة متنوعة من الملموسة فرص.

هذه الوحدة هي الثانية من سلسلتنا المكونة من ست وحدات ، والتي تستمر ستة أشهر. إذا كانت مدرستك تعمل على مدار العام ، فيمكن استخدام هذه الدورة خلال النصف الثاني من العام لفصلك الأصغر من 3-5 سنوات. بالإضافة إلى ذلك ، يمكن استخدام هذه الدورة في بداية العام لمجموعتك الأكبر سنًا من 4-6 سنوات. ينصب التركيز في هذا العمر على التعرض لخمس مكونات أساسية للرعاية (الرعاية الذاتية ، والجراثيم ، والمساعدة ، والرحمة ، واللطف) ووقت كافٍ لممارسة المهارات المتعلقة بهذا المفهوم.

نظرة عامة على وحدة العناية

تحتوي هذه الحزمة على كل ما تحتاجه لإكمال هذه الوحدة التي تبلغ مدتها أربعة أسابيع. ينقسم هذا إلى ثلاثة مكونات أساسية:

- **نظرة عامة على الوحدة-** يتضمن ذلك لقطة لكل ما يتم تغطيته في مجالات التعلم الأربعة التالية:
 - **معرفة القراءة والكتابة** هناك أربعة أنشطة للقراءة بصوت عالٍ ومواد مطبوعة
 - **علم الرياضيات** العد والأنماط والتجارب وما إلى ذلك
 - **المواطنة / الدراسات الاجتماعية** ستأخذ شخصية رأس الخيمة الخاصة بنا الطلاب من خلال أنشطة الرعاية المجتمعية
 - **الموسيقى والحركة** القوافي ، ولعب الأصابع ، والتهافتات ، وما إلى ذلك لتعزيز الرعاية
 - **إلحادمشروع** يتم تضمينه أيضًا كل أسبوع
- **الخطط الأسبوعية** - يتضمن كل أسبوع جميع المجالات الأربعة ويغطي ما يلي:الموضوعات
 - الأسبوع 1: **الرعاية الذاتية والتغذية**
 - الأسبوع 2: **العناية الذاتية ، الجراثيم**
 - الأسبوع الثالث: **المساعدة والرحمة**
 - الأسبوع الرابع: **الرعاية والرحمة**
- **الطابعات** - يتضمن كل مجال تعليمي واحدًا على الأقل قابلاً للطباعة للمساعدة في تعزيز المفهوم وممارسة المهارات الحركية الدقيقة والإجمالية:
 - الأساسية: تشمل وحدة العناية ما يلي
 - (هو لرعاية التلوين) **معرفة القراءة والكتابة C**
 - (لحاف اللطف) **رياضيات**
 - (ورقة أغنية الأصدقاء) **موسيقى وحركة**
 - **و..و أكثر!**

Caring

الموسيقى والحركة	الدراسات الاجتماعية / المواطنة حيوان رأس الخيمة - كلوي القط	علم الرياضيات	اقرأ بصوت عالٍ / محو الأمية	مفهوم رأس الخيمة رعاية
أغنية الحروف الأبجدية	تلعب كلوي دور أتجسس بالفواكه والخضروات على طبقها.	كم عدد البذور؟	Lois أكل الأبجدية بواسطة Ehlert https://youtu.be/IJnnOxS-DdM	الأسبوع 1 المواضيع: الرعاية الذاتية ، تغذية مشروع: اختبار التذوق
وميض ، وميض ، اغسل يديك	تمارس كلوي النظافة الشخصية عند الاستعداد للنوم	مبعثر الجراثيم	الجراثيم ليست للمشاركة بواسطة إليزابيث فيرديك https://youtu.be/4swRSIpPZnY	الأسبوع 2 ثيمات: العناية الذاتية ، الجراثيم مشروع: حقيبة تنظيف الأيدي الحسية
أنا وأصدقائي نحب المشاركة	تظهر كلوي التعاطف عندما تفقد صديقها كلبها	عد بصمات اليد	بقعة صغيرة من العطاء بواسطة ديان ألبير https://youtu.be/mhO7XgpkvUQ	الأسبوع الثالث المواضيع: المساعدة والرحمة مشروع: هاي فايف كولاغ
سأكون لطيفا	تشارك كلوي ألعابها مع الطالبة الجديدة في المدرسة	اللطف لحاف	لحاف اللطف بواسطة نانسي اليزابيث والاس https://youtu.be/gjIVLunRG7o	الأسبوع الرابع المواضيع: الرعاية ، والإفادة ، والرحمة مشروع: أعمال اللطف العشوائية

مرحلة ما قبل المدرسة • الحلقة 2

دروس الأسبوع الأول

Caring Week 1

سمة: الرعاية الذاتية والتغذية

معرفة القراءة والكتابة



يشارك

يقرأ أكل الأبجدية لويس اهلرت

اقرأ الرابط بصوت عالٍ: <https://youtu.be/IJnnOxS-DdM>

ناقشاً معاً أهمية الأكل الصحي. راجع الكتاب وتحدث عن أي أطعمة غير مألوفة مدرجة. عد العناصر ، وحدد الألوان أيضاً.

علم الرياضيات



يلهم

العد الفاصولياء- باستخدام ورق البناء ، اكتب الأرقام من 0 إلى 5 (أو 10 ، اعتماداً على مستوى فصلك) في الجزء السفلي. اطلب من الطلاب لصق العدد المقابل من الفاصولياء فوق كل رقم. إذا احتاج الطلاب إلى المساعدة ، فضع نقطة لكل حبة.

المواطنة والدراسات الاجتماعية



التمكين

تختار كلوي دائماً أن تعتني بنفسها وبالآخرين وبأشياءها. سنتبعنا CHLOE the CARING Cat. قَدِّم Caring Chloe (اختر قطعة ستصبح) CHLOE كلوي هذا الشهر بأكمله. كلما رأينا الموجود CARING CHLOE من البرنامج النصي WEEK 1 كلوي تهتم. كيف تستطيع؟ اقرأ CARING. في نهاية هذه الوحدة.

الموسيقى والحركة



يعكس

باستخدام الورقة أحادية الطول الموجودة في نهاية الوحدة ، قم بغناء ما يلي أغنية الحروف الأبجدية

Twinkle Twinkle Little Star على أنغام أغنية

أ ب ت ث ،

EFG ،

K معالي ،

LMNOP ،

QRS ،

توفالو ،

WX... YZ.

، الآن أعرف أبجدياتي

وفي المرة القادمة لن تقني معي

مشروع اختياري



مشروع

أحضِر القليل من الأطعمة غير العادية المذكورة في الكتاب

- كمجموعة ، تحدث عن كل طعام. من اين هي؟ ما نوع الوجبة التي توجد عادة فيها؟
- قم بعمل تنبؤات حول مذاقها
- التصويت على ما إذا كان كل شخص يحب ذلك أم لا. تتبع إبداعات الإعجاب وعدم الإعجاب على الرسم البياني إذا رغبت في ذلك.

مرحلة ما قبل المدرسة • الحلقة 2

دروس الأسبوع الثاني

Caring Week 2

سمة: العناية الذاتية ، الجراثيم

كتاب الأسبوع: الجراثيم ليست للمشاركة بواسطة إليزابيث فيرديك

مواد: كتاب الأسبوع ، لوازم فنية أساسية ، وعاء شفاف ، فلفل ، صابون سائل ، أكواب صغيرة ، كيس قابل لإعادة الغلق ، شربي ، الكريات ، زجاجة غسيل ، شريط لاصق

معرفة القراءة والكتابة



يشارك

يقرأ الجرائيم ليست للمشاركة بواسطة إيزابيث فيريديك
<https://youtu.be/4swRSIIPZnY>:اقرأ الرابط بصوت عالٍ
تحدثنا معًا عن كيف تجعلنا الجرائيم مرضى. اشرح الطرق الشائعة لانتشار الجرائيم (السعال ، عدم غسل
(اليدين ، إلخ).

علم الرياضيات



يلهم

نثر الجيرمس املاً وعاءً كبيراً بالماء. اطلب من الطلاب أن يهزوا الفلفل في الوعاء ، موضحاً أنه يمثل
جرائيم. اسمح للطلاب بوضع إصبعهم في الوعاء. عندما يتجمع الفلفل على أصابعه ، اشرح أن هذا هو ما
يحدث مع الجرائيم. بعد ذلك ، اطلب من الطلاب وضع أصابعهم في الصابون ثم في الوعاء مرة أخرى. الفلفل
يتناثر من الصابون مثل الجرائيم! كرر ذلك بإضافة المزيد من الفلفل حتى يتمكن كل طالب من تجربته.

المواطنة والدراسات الاجتماعية



التمكين

CHLOE تختار كلوي دائماً أن تعتني بنفسها وبالأخرين وبأشياءها. كلما رأينا CARING CHLOE عودة
تمارس كلوي النظافة الشخصية هذا CARING. فإننا نفكر في ، (Caring Chloe اختر قطة ستصبح)
الموجود في نهاية CARING CHLOE من البرنامج النصي WEEK 2 الأسبوع. كيف تعتني بنفسك؟ اقرأ
هذه الوحدة.

الموسيقى والحركة



يعكس

باستخدام ورقة الإصبع الموجودة في نهاية الوحدة ، ردد ما يلي
وميض ، وميض ، اغسل يديك
بواسطة Anonymous
وميض ، وميض نجمة صغيرة
(تظاهر بالنظر إلى السماء)
، انظروا كم هي نظيفة يدي
(أظهر راحتي يديك)
صابون وماء وغسل وفرغ
(تظاهر بغسل اليدين)
تخلص من تلك الجرائيم ، فرك
(فرك قمم يديك)
وميض ، وميض نجمة صغيرة
(تظاهر بالنظر إلى السماء)
، انظروا كم هي نظيفة يدي
(أظهر راحتي يديك)

مشروع اختياري



مشروع

اصنع حقيبة يد نظيفة حسية! باستخدام شربي ، تتبع يديك على الجزء الخارجي من كيس قابل لإعادة الغلق.
املاً الجزء الخلفي بالهلام والكريات الصافية ، وقم بإغلاقه بشريط لاصق. استخدم منظف الزجاجات على
الجزء الخارجي من الكيس لتنظيف اليدين

مرحلة ما قبل المدرسة . الحلقة 2

الأسبوع 3 دروس

Caring Week 3

سمة: المساعدة والرحمة

كتاب الأسبوع: بقعة صغيرة من العطاء بواسطة ديان ألبير

معرفة القراءة والكتابة



يشارك

يقرأ أيقعة صغيرة من العطاء بواسطة ديان ألبير

<https://youtu.be/mhO7XgpkvUQ>: اقرأ الرابط بصوت عالٍ

كصف ، تحدث عن طرق العطاء في الفصل. يسير العطاء والرحمة جنبًا إلى جنب. كيف يمكننا أن نظهر التعاطف مع الآخرين كل يوم؟

علم الرياضيات



يلهم

تتبع يد كل طالب على قطعة من الورق المقوى. اطلب منهم كتابة الأرقام من 1 إلى 5 في كل إصبع. بعد ذلك ، اطلب منهم استخدام الملصقات لإظهار الأرقام المقابلة على الإصبع المطابق (رقم 1 ، ملصق واحد ، إلخ). تحدث عن طرق مختلفة لتقديمها للآخرين باستخدام الأرقام (يمكنني أن أعانق 1 ، 2 قبلات ، 3 زهور ، إلخ).

المواطنة والدراسات الاجتماعية



التمكين

تُظهر التعاطف مع صديقتها! تختار كلوي دائمًا أن تعتني بنفسها وبالآخرين CARING CHLOE وبأشياءها. كلما رأينا كلوي (قطعة العرض) ، نفكر في رعاية. دعونا نكتشف كيف تهتم كلوي بالآخرين هذا الموجود في نهاية هذه الوحدة CARING CHLOE من البرنامج النصي WEEK 3 الأسبوع! اقرأ

الموسيقى والحركة



يعكس

بإستخدام ورقة الإصبع الموجودة في نهاية الوحدة ، ردد ما يلي

أنا وأصدقائي نحب المشاركة

بواسطة جان وارن

أنا وأصدقائي نحب المشاركة

(امسك يد جارك)

هذا ما نحب جميعًا القيام به

(نشر الأيدي على بعضها البعض)

أنا وأصدقائي نحب المشاركة

(تمرير لعبة ذهابًا وإيابًا)

إنأمل أن تفعل ذلك أيضًا

(نشير إلى بعضنا البعض)

مشروع اختياري



مشروع

صب الطلاء في صحيفة ضحلة. ألصق قطعة كبيرة من ورق الجزار على المنضدة. اطلب من كل طالب أن يضغط بيده على الطلاء ثم على الورقة بشكل متكرر. كرر حتى يختم جميع الطلاب أيديهم على الورقة. بعد أن يجف ، اكتب "أعط خمسة أعظم!" في القمة. التأكيد على أهمية إعطاء الخمسات عالية لبعضهم البعض لإظهار اللطف والرحمة.

مرحلة ما قبل المدرسة • الحلقة 2

دروس الأسبوع الرابع

Caring Week 4

سمة: الرعاية والرحمة

كتاب الأسبوع: لحاف اللطف بواسطة نانسي اليزابيث والاس

مواد: كتاب الأسبوع ، مربعات لحاف اللطف ، شريط ، مستلزمات فنية أساسية ، بطاقات فهرسة



يشارك

يقرأ لحاف اللطف بواسطة نانسي اليزابيث والاس
<https://youtu.be/gjIVLunRG7o>:اقرأ الرابط بصوت عالٍ
معاً ، راجع كيف يبدو اللطف. قد يكون هذا مفهوماً صعباً ، لذا اسحب أمثلة من الكتاب لمساعدتهم على البدء

علم الرياضيات



يلهم

لحاف اللطف أعط كل طالب مربع لحاف (انظر أدناه للحصول على عينة). اطلب منهم تلوين حدود المربع بنمط من اختيارهم. في منتصف الساحة ، اجعلهم يرسمون مثالاً على اللطف. بعد الانتهاء من كل المربعات ، إعدهم ثم ألصقهم معاً لعمل لحاف! إذا كنت خارج بعض المربعات ، فأضف بعضها كمعلمين أيضاً

المواطنة والدراسات الاجتماعية



التمكين

CHLOE ، تكلم مع كلو القطعة الرعاية حول مقدار ما تعلمه فصولك عن الرعاية. كلوي تهتم دائماً. كلما رأينا معنا هذا Chloe ستبقى ، Caring على الرغم من أن هذا هو أسبوعنا الأخير في CARING. نفكر في النصيغ في CARING CHLOE العام لتذكيرنا دائماً بأن نهتم بأنفسنا والآخرين وأشياءنا. اقرأ الجزء 4 من نهاية هذه الوحدة

الموسيقى والحركة



يعكس

بإستخدام الورقة المفردة في نهاية الوحدة ، ردد ما يلي

سأكون لطيفاً
بواسطة جانوارن

، سأكون لطيفاً مع أصدقائي كل يوم
سأكون لطيف بطريقي الخاصة
سأتناوب ، وأشارك أشيائي أيضاً
إسأكون لطيفاً لأن هذا ما يفعله الأصدقاء

مشروع اختياري




مشروع

عرّف فصولك على الأعمال اللطيفة العشوائية. اختر شخصاً بالغاً في المدرسة يساعد صفك. قد يكون هذا الشخص هو شخص الغداء ، وسائق الحافلة ، وموظف مكتب الاستقبال ، وما إلى ذلك. أعط كل طالب بطاقة فهرسة واطلب منهم الكتابة "شكراً لك!" على البطاقة وإضافة رسم. عندما لا يكون الشخص البالغ في الجوار (في فترة الراحة ، بالخارج ، إلخ) ، قم بتسليم البطاقات. بعد أن يكتشفوا ذلك ، اشكرهم مرة أخرى كصف دراسي

رعاية كلوي البرنامج النصي أسبوع 1

قابل كلوي ، إنها قطعة عمرها 3 سنوات وهي جزء من عائلة رأس الخيمة! قد يندكر البعض منكم كلوي! كلوي تهتم دائماً. سنتبعنا كلوي هذا الشهر بأكمله. كلما رأينا كلوي (قطعة العرض) ، نفكر في الرعاية. كلوي تهتم. تحب رعاية كلوي إيجاد طرق للعناية بنفسها وبالأخرين وأشياءها. تعمل كلوي جاهدة لرعاية نفسها كل يوم! تعرف كلوي أن إحدى الطرق للتأكد من أنها تعتني بنفسها هي تناول الأطعمة الصحية. الفواكه والخضروات جزء من كل وجبة واليوم لا يختلف. تنتظر على طبقها لتناول الإفطار. "ما هي الأطعمة اللذيذة التي تضمنتها أمي هذه المرة؟" هي تتساءل. ترى فاكهتها المفضلة فوق دقيق الشوفان! "أنا أتجسس بعيني الصغيرة ... شيء أحمر!" تقول! هل يمكنك تخمين أي فاكهة



كانت هناك؟ نعم الفراولة! بعد ذلك ، لتناول طعام الغداء ، تبرز معلمتها شيئاً يشبه الأشجار. "أنا أتجسس بعيني الصغيرة ... شيء أخضر!" تقول! هل يمكنك تخمين أي نوع من الخضروات يشبه الشجرة الخضراء؟ نعم ، القرنبيط! في وقت لاحق من تلك الليلة ، جلست لتناول العشاء في منزل جدتها. هذه المرة ، رأت قطعة خضار مفتوحة بالزبدة بداخلها. "أنا أتجسس بعيني الصغير ... شيء برتقالي!" تصرخ! هل يمكنك تخمين أي نوع من الخضار البرتقالية تتناولها على العشاء؟ نعم ، بطاطا حلوة! الآن حان دورك. خذ وقتك اليوم في "جاسوس" الفواكه والخضروات الملونة على طبقك أثناء كل وجبة! أي واحدة هي المفضلة لديك؟

WEEK2 رعاية كلوي البرنامج النصي

؟ كلوي تهتم. تحب رعاية كلوي إيجاد طرق للعناية بنفسها وبالآخرين وأشياءها. تعمل كلوي بجد لرعاية نفسها *CARING CHLOE* عودة كلوي! من يتذكر طوال اليوم. كانت تعتني بنفسها في الصباح لبعض الوقت من خلال ارتداء ملابسها وتنظيف أسنانها. الآن وقد كبرت ، فهي تهتم بنفسها في الليل أيضاً! تنظف الطاولة بعد العشاء ، وتستحم بينما تتحدث معها والدتها ، وترتدي بيجامها. إنها تريد أن تفعل المزيد بالرغم من ذلك. بدأت في التفكير في كل الطرق للعناية بنفسها؟ هل يمكنك مساعدتها في إعداد *CARING CHLOE* التي يمكنها من خلالها الاهتمام بنفسها وبدأت في وضع قائمة. ما الذي يمكن أن تفعله قائمة بالأشياء التي يمكنها القيام بها في الليل قبل النوم إلى منظمة كير بنفسها؟

رعاية كلوي النصي-الأسبوع 3

هذه المرة. أوه لا! جمال صديق كلوي بيكي في الحديقة! جمال مستاء جدا *CARING CHLOE* كلوي في منزل صديقتها اليوم! دعونا نرى ما الذي تفعله ولا يعرف ماذا يفعل. "لماذا تبكين يا جمال؟" يسأل كلوي. أخبرها أنه فقد للتو جروه الجديد. كلوي تشعر بالفزع. "أتذكر عندما هربت قطتي الأسبوع الماضي. أنا أسف جداً يا جمال ، لا بد أنك قلق جداً!" يقول كلوي. كلوي تهتم بجمال من خلال إظهار التعاطف مع مشكلته. إنها تفهم ما يشعر به لأن شيئاً مشابهاً حدث لها. لكن كلوي لا تتوقف عند هذا الحد! إنها تهتم بجمال من خلال مساعدته أيضاً! "يمكنني مساعدتك في العثور على جروك. دعونا نجعل علامة جرو ضائع! يمكنك رسم صورة له ويمكن لأختي الكبرى كتابة الكلمات. هذا ما فعلناه لقطتي وأعاده جاري!" كلوي تشرح لجمال. يوافق ويعملان معاً على الملصق. تم العثور على جرو جمال في اليوم التالي من قبل المزارع المحلي الذي أعاده إلى المنزل. تقوم كلوي حفاً برعاية صديقاتها من خلال إظهار التعاطف والمساعدة. كيف يمكنك الاهتمام بأصدقائك؟

رعاية كلوي النصي-الأسبوع 4

كلوي تنتهي مغامراتها في المدرسة! إنها تهتم كثيراً بفصولها الدراسية وجميع أصدقائها الجدد. تهتم بألعابها من خلال اللعب بلطف معها وتنظيفها عند

للطلاب الجدد من خلال CARE الانتهاء. إنها تهتم بالمياه الجوفية من خلال اللعب بلطف وتجنب إلقاء المياه في جميع أنحاء الأرض. كما أنها تحب المشاركة معهم. إنها تستمتع بعرضها في جميع المراكز وشرح كيفية عمل كل منطقة. "هنا ركن القراءة لدينا. لدينا كيس فول دافئ يمكنك الجلوس فيه ، ولكن يسمح لشخصين فقط في كل مرة ،" يشرح كلوي. "هل تريد قراءة كتاب معي؟ هذا الشهر هو كل شيء عن السمك وأنا أحب هذا الكتاب عن قوس قزح في الفصل Caring Chloe فيش!" تقول. تشارك كتابها بينما يجلسان معاً في كيس القماش. انها تهتم لهم من خلال المشاركة. وإلا كيف يمكن أن تشارك الدراسي؟ كيف يمكنها أن تهتم بأشياءها في المدرسة؟ كيف يمكنها أن تهتم بأصدقائها في المدرسة؟

C2 مرحلة ما قبل المدرسة

الأسبوع 1 أغنية الأبجدية للطباعة



أغنية الحروف الأبجدية Twinkle، Twinkle Little Star على أنغام أغنية

، ا ب ت ث

، EFG

، K معالي

LMNOP.

، QRS

، توفالو

WX

YZ.

، الآن أعرف أبجدياتي
!في المرة القادمة لن تغني معها أنا

C2 مرحلة ما قبل المدرسة

أسبوع 2 My Garden Fingerplay



وميض ، وميض ، اغسل يديك
Anonymous بواسطة

وميض ، وميض نجمة صغيرة
(تتظاهر بالنظر إلى السماء)

، انظروا كم هي نظيفة يدي
(أظهر راحتي يديك)

صابون وماء وغسل وفرك
(تظاهر بغسل اليدين)
تخلص من تلك الجراثيم ، فرك
(فرك قمم يديك)

وميض ، وميض نجمة صغيرة
(تظاهر بالنظر إلى السماء)
، انظروا كم هي نظيفة يدي
(أظهر راحتي يديك)

C2 مرحلة ما قبل المدرسة

العمل معًا بالإصبع أسبوع اللعب 3



أنا وأصدقائي نحب المشاركة
بواسطة جان وارن

أنا وأصدقائي نحب المشاركة
(امسك يد جارك)

هذا ما نحب جميعًا القيام به.
(نشر الأيدي على بعضها البعض)


أنا وأصدقائي نحب المشاركة
(مرر لعبة ذهابًا وإيابًا)

نأمل أن تفعل ذلك أيضًا

C2 مرحلة ما قبل المدرسة

اللطيف لحاف نشرة مربعة أسبوع 4

الاتجاهات: اطلب من كل طالب تلوين الحدود ورسم فعل لطيف في وسط مربع اللحاف. ناقش نمط الشكل حول الحدود إذا كان يتزامن مع تركيزك الحالي في الرياضيات. اقطع المربعات وألصقها معًا لعمل لحاف لطيف




C2 مرحلة ما قبل المدرسة

إذا كنت ودودًا ... غناء الأسبوع الرابع



سأكون عطوف
بقلم جان وارن

، سأكون لطيفاً مع أصدقائي كل يوم
سأكون لطيف بطريقتي الخاصة
سوف اتناوب وتبادل اشياي. أيضاً
!سأكون لطيفاً لأن هذا ما يفعله الأصدقاء



للعاية - C